

Общая информация

1 Введение

2 Обзор продуктов

Здоровье и безопасность

3 Здоровье и безопасность

Настройка и использование

4 Консоль

5 Устройства с батарейным питанием

6 Прочие устройства

Общие меры предосторожности

7 Консоль

8 Блоки питания

9 Батареи

10 Диски

Предосторожности — аксессуары

11 Wii U GamePad

12 Пульт Wii

13 Контроллер Wii U Pro

14 Микрофон Wii U

15 Fit Meter

16 Nunchuk

17 Классический контроллер

18 Wii Balance Board

19 Wii Wheel

20 Wii Zapper

21 Наушники

22 Набор для чистки линз Wii U

Предосторожности — игра онлайн

23 Сеть Nintendo Network

24 Интернет-браузер

25 Контент, создаваемый пользователями

Информация о пользователе

26 Об информации о пользователе

При использовании данного продукта строго соблюдайте положения, указанные в следующей информации о здоровье и безопасности.

Их несоблюдение может повлечь за собой несчастные случаи и/или травмы.

Прочтите эту информацию, а также руководство пользователя Wii U.

ЕСЛИ ЭТИМ ПРОДУКТОМ БУДУТ ПОЛЬЗОВАТЬСЯ МАЛЕНЬКИЕ ДЕТИ, РОДИТЕЛЬ ИЛИ ОПЕКУН ДОЛЖЕН ПРОЧЕСТЬ И ОБЪЯСНИТЬ ИМ НАСТОЯЩЕЕ РУКОВОДСТВО. РОДИТЕЛИ ИЛИ ОПЕКУНЫ НЕ ДОЛЖНЫ ОСТАВЛЯТЬ ДЕТЕЙ БЕЗ ПРИСМОТРА, КОГДА ОНИ ИГРАЮТ В ВИДЕОИГРЫ. ЗА МАЛЕНЬКИМИ ДЕТЬМИ НЕОБХОДИМО СЛЕДИТЬ И ПОМОГАТЬ ИМ ВО ВРЕМЯ ИГРЫ.

.....

■ УРОВНИ ПРЕДУПРЕЖДЕНИЙ

Приведенные ниже предупреждения указывают на степень тяжести последствий несоблюдения указанных процедур.



ПРЕДУПРЕЖДЕНИЕ

Несоблюдение мер предосторожности может привести к смертельному исходу или серьезным травмам (или повреждению имущества).



ВНИМАНИЕ




Несоблюдение мер предосторожности может привести к травмам (или повреждению имущества).

ОСТОРОЖНО

Неправильное использование продукта может привести к повреждению имущества.

- Рядом с текстом предупреждений помещаются следующие символы.

Символы запрета

-  Запрещено
-  Не разбирать
-  Не прикасаться

Пояснения

-  Инструкция

В данном приложении описываются меры предосторожности для следующих продуктов.

- Консоль Wii U™ (WUP-001(03) / WUP-101(03))



- Wii U GamePad (WUP-010(EUR))

Основной контроллер Wii U, оснащенный ЖК-экраном. Содержит аккумуляторную батарею (WUP-012).



- Стилус Wii U GamePad (WUP-015)
- Стилус Wii U GamePad (большой) (UTL-005)

Эти стилусы разработаны для использования с сенсорным экраном Wii U GamePad.



- Пульт Wii Plus (RVL-036)
- Пульт Wii (RVL-003)

Пульт Wii разработан для удобного управления движением — прямая передача сигнала программе простым взмахом или поворотом контроллера либо наведением его на телевизор.

Каждый контроллер поставляется с чехлом для пульта Wii и ремешком.

Источником питания каждого контроллера служат две батареи типоразмера AA или



аккумуляторная батарея пульта Wii (RVL-039).

■ Контроллер Wii U Pro (WUP-005)

Беспроводной контроллер Wii U.
Содержит аккумуляторную
батарею (CTR-003).



■ Микрофон Wii U (WUP-021)

Этот аксессуар подключается к
консоли посредством USB-
кабеля.



■ Fit Meter (WUP-017)

Этот аксессуар используется для
отслеживания ежедневных
нагрузок и расхода калорий.
Источником питания служит
плоская круглая батарея.



■ Nunchuk™ (RVL-004)

Этот аксессуар можно
использовать, подсоединив его к
пульту Wii.



■ Классический контроллер (RVL-005)

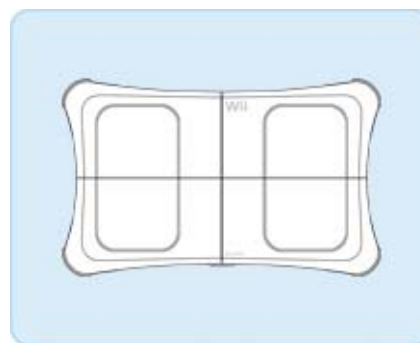
■ Классический контроллер Pro (RVL-005(-02))

Эти аксессуары можно
использовать, подсоединив
их к пульту Wii.



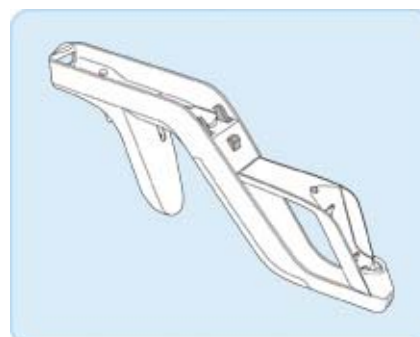
■ Wii Balance Board™ (RVL-021)

Этот аксессуар распознает распределение веса человека/предмета на нем. Источником питания служат четыре батареи типоразмера АА.



■ Wii Zapper™ (RVL-023)

В этот аксессуар вставляется пульт Wii и, на выбор, аксессуар Nunchuk.



■ Wii Wheel™ (RVL-024)

В этот аксессуар вставляется пульт Wii.



■ Wii MotionPlus™ (RVL-026, RVL-027)

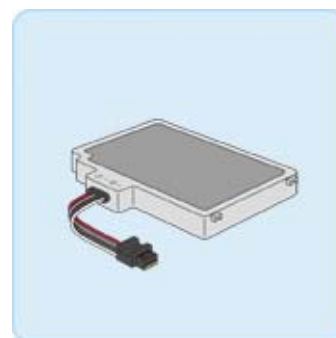
Этот аксессуар подключается к пульту Wii, наделяя пульт Wii всеми функциями пульта Wii Plus. Состоит из сенсорного устройства и специального чехла (RVL-027).



■ Батарея Wii U GamePad (WUP-012)

■ Батарея повышенной емкости Wii U GamePad (WUP-013)

Эти аксессуары являются аккумуляторными батареями для Wii U GamePad.



■ Аккумуляторная батарея пульта Wii (RVL-039)

Этот аксессуар является аккумуляторной батареей для пульта Wii.
Он поставляется вместе со специальной версией чехла для пульта Wii (RVL-041).



■ Подставка для подзарядки пульта Wii (RVL-040A)

Это устройство используется для подзарядки аккумуляторной батареи пульта Wii.
Оно подключается к сетевой розетке с помощью блока питания Nintendo 3DS (WAP-002(EUR) / WAP-002(UKV)).



■ Блок питания Nintendo 3DS (WAP-002(EUR))/(WAP-002(UKV))

Этот аксессуар используется для подключения подставки для подзарядки пульта Wii к сетевой розетке.

ПРИМЕЧАНИЕ. На этом изображении показана

европейская версия блока питания. Тип штепсельной вилки и совместимое напряжение могут отличаться в разных регионах, поэтому проверьте технические данные блока питания в наборе для быстрой подзарядки пульта Wii.

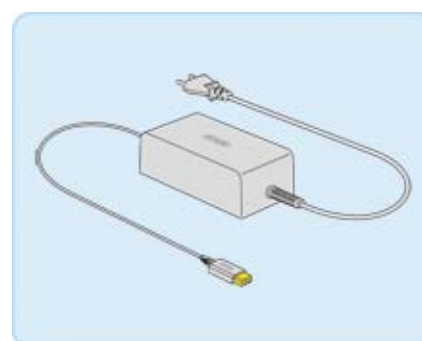


■ Блок питания Wii U (WUP-002(EUR))/(WUP-002(UKV))

Блок питания консоли.

ПРИМЕЧАНИЕ. На этом изображении показана европейская версия блока питания. Тип штепсельной

вилки и совместимое напряжение могут отличаться в разных регионах, поэтому проверьте технические данные блока питания,

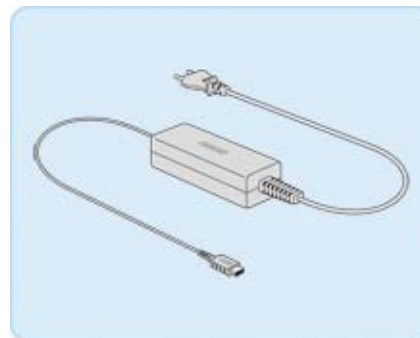


указанные в электронном руководстве к Wii U.

■ **Блок питания Wii U GamePad
(WUP-011(EUR))/(WUP-011(UKV))**

Блок питания Wii U GamePad.

ПРИМЕЧАНИЕ. На этом изображении показана европейская версия блока питания. Тип штепсельной вилки и совместимое напряжение могут отличаться в разных регионах, поэтому проверьте технические данные блока питания, указанные в электронном руководстве к Wii U.



■ **Высокоскоростной кабель HDMI™
(WUP-008)**

■ **Аудио/видеокабель Wii (RVL-009)**

■ **Компонентный видеокабель Wii (RVL-011)**

■ **RGB-кабель Wii (RVL-013)**

Эти кабели служат для вывода аудио- и видеосигнала на телевизор.



■ **USB-кабель контроллера Wii U Pro
(WUP-018)**

Служит для подключения контроллера к консоли с целью подзарядки.



■ **Подставка консоли Wii U (WUP-009)**

Эти элементы служат для

вертикального размещения консоли.



■ Подставка для подзарядки Wii U GamePad (WUP-014)

Этот аксессуар служит для подзарядки Wii U GamePad. Подключается к блоку питания Wii U GamePad.



■ Подставка Wii U GamePad (WUP-016)

Служит для вертикального размещения Wii U GamePad во время игры.



■ Сенсорная планка (RVL-014)

Этот аксессуар используется для распознавания движения пульта Wii.



■ Адаптер Wii LAN (RVL-015)

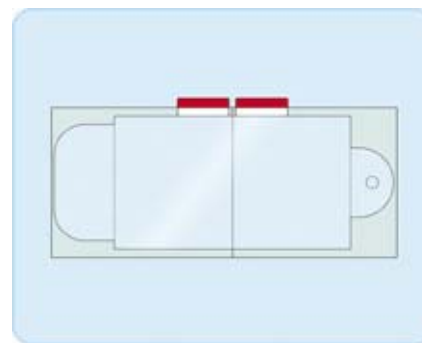
Подключает консоль к проводной сети.



■ Защитная пленка для Wii U GamePad (WUP-023)

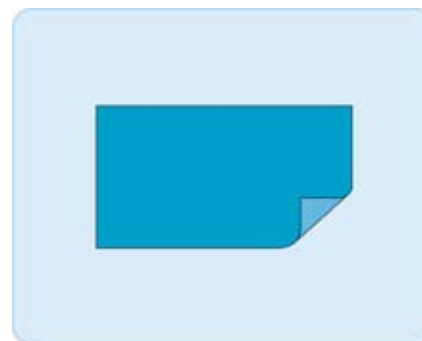
Адгезивная пленка

предотвращает загрязнение экрана Wii U GamePad или появление на нем царапин.



■ Ткань для очистки (WUP-024)

Эта ткань используется для удаления отпечатков пальцев или загрязнений с Wii U GamePad.



■ Диск для чистки Wii U (WUP-025)

Этот диск используется для удаления загрязнений со считывающей линзы.



■ Чистящая жидкость (WUP-026)

Чистящая жидкость используется вместе с диском для чистки Wii U.



■ Карта памяти SD

■ Карта памяти SDHC

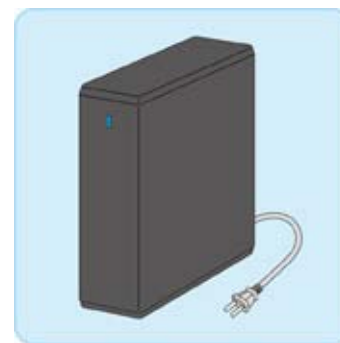
Карты SD служат для накопления данных.



■ Запоминающее устройство USB

Такие устройства, как жесткий

диск USB, можно подключать к консоли и использовать для хранения данных программ Wii U.



■ Наушники

Этот аксессуар используется для беседы с другими пользователями во время игры онлайн.



Общие термины

- **Пульт Wii**
Подразумевает пульт Wii, пульт Wii Plus и пульт Wii с подключенным аксессуаром Wii MotionPlus.
- **Классический контроллер**
Подразумевает классический контроллер и классический контроллер Pro.
- **Батарея Wii U GamePad**
Содержит батарею Wii U GamePad и батарею повышенной емкости Wii U GamePad.
- **Стипус**
Подразумевает обычную и большую версии стилуса Wii U GamePad.
- **Карта SD**
Подразумевает карты памяти SD и карты памяти SDHC.

 ПРЕДУПРЕЖДЕНИЕ — ЭПИЛЕПСИЯ

Некоторые люди (примерно 1 из 4000) подвержены эпилептическим приступам или временным нарушениям сознания, причинами которых могут стать мерцающий свет или частая смена контрастных цветов. Просмотр телевизора или видеоигры могут спровоцировать подобный приступ, даже если ранее симптомы болезни не проявлялись.

Если в прошлом у вас наблюдались эпилепсия, потеря сознания или другие симптомы, сходные с эпилептическими, перед началом видеоигры обязательно проконсультируйтесь с врачом.

Родители или опекуны не должны оставлять детей без присмотра, когда те играют в видеоигры. Немедленно прекратите игру и обратитесь за консультацией к врачу, если у вашего ребенка или у вас появились следующие симптомы.

- Конвульсии.
- Подергивание век или мускулов.
- Потеря сознания.
- Затуманенность зрения.
- Непроизвольные движения.
- Дезориентация.

Чтобы снизить вероятность проявления этих симптомов во время игры, соблюдайте следующие меры предосторожности.

- Находитесь на достаточном расстоянии от экрана.
- Используйте для видеоигр небольшой экран.
- Не играйте, если чувствуете усталость или сонливость.
- Играйте в хорошо освещенном помещении.
- Каждый час делайте перерыв 10–15 минут.



ПРЕДУПРЕЖДЕНИЕ — ТРАВМЫ ВСЛЕДСТВИЕ ПОВТОРЯЮЩИХСЯ ДВИЖЕНИЙ И ПЕРЕНАПРЯЖЕНИЕ ГЛАЗ

Игра в видеоигры на протяжении нескольких часов может вызвать боль в мышцах, суставах, на коже или перенапряжение глаз. Чтобы избежать тендинита, запястного синдрома, раздражения кожи или перенапряжения глаз, соблюдайте следующие меры предосторожности.

- Избегайте чрезмерно продолжительных игровых сеансов. Родители или опекуны должны следить, чтобы ребенок не превышал отведенное для игры время.
- Каждый час делайте перерыв 10–15 минут, даже если вы считаете, что перерыв вам не нужен.
- Если вы почувствуете усталость или боль в кистях, запястьях или предплечьях, а также если вы почувствуете такие симптомы, как покалывание, онемение, жжение или затекание, прекратите играть и отдохните несколько часов, прежде чем продолжить игру.
- Если во время или после игры вы продолжаете испытывать упомянутые выше симптомы или дискомфорт, прекратите игру и обратитесь к врачу.



ПРЕДУПРЕЖДЕНИЕ — БЕРЕМЕННОСТЬ И МЕДИЦИНСКИЕ ПРОТИВОПОКАЗАНИЯ

В следующих случаях проконсультируйтесь с врачом, прежде чем использовать программы Wii U, требующие физической активности.

- Вы беременны.
- Вы страдаете сердечными, респираторными, позвоночными, суставными или ортопедическими заболеваниями.
- У вас высокое кровяное давление.
- Ваш врач рекомендовал ограничить физические нагрузки.
- Состояние вашего здоровья может ухудшиться вследствие физических нагрузок.

Людам, проходящим лечение по поводу травм или болезней, связанных с пальцами, кистями или плечами, НЕ рекомендуется пользоваться функцией вибрации каких-либо аксессуаров.

ВНИМАНИЕ — УКАЧИВАНИЕ

У некоторых людей видеоигры могут вызвать симптомы, сходные с укачиванием. Если при игре у вас возникнет ощущение головокружения, тошноты, утомления, укачивания, либо вы почувствуете усталость или боль в кистях, запястьях, плечах или глазах, немедленно прекратите игру и отдохните несколько часов. Не садитесь за руль автомобиля и не выполняйте какие-либо другие физические действия, пока не почувствуете себя лучше.

ПРЕДУПРЕЖДЕНИЕ — РИСК ПОРАЖЕНИЯ ЭЛЕКТРИЧЕСКИМ ТОКОМ

Чтобы избежать вероятности перегрева, возгорания, утечки из батарей, взрыва, поражения электрическим током, травм, деформации и/или неисправностей, соблюдайте следующие меры предосторожности.

- Не используйте консоль Wii U во время грозы.
- Не пытайтесь вскрывать, разбирать или самостоятельно ремонтировать консоль или блок питания.
- Не подвергайте блок питания сильным ударам.
- Не наступайте, сильно не перекручивайте и не тяните за кабели консоли или блока питания. При отсоединении блока питания вначале отключите питание консоли и потяните за саму штепсельную вилку, а не за кабель.
- Не используйте поврежденные устройства. Блок питания следует регулярно проверять на предмет наличия повреждений шнура, штепсельной вилки и других частей.
- Если сенсорный экран контроллера поврежден, не прикасайтесь к жидкости, которая может вытекать из него.
- Не допускайте проникновения жидкостей или посторонних веществ в консоль или блок питания. В случае проникновения жидкостей (например, воды, сока, масла или мочи животных) или посторонних веществ в консоль или блок питания немедленно прекратите использовать консоль, отключите питание, выньте вилку блока питания из электрической розетки и обратитесь в сервисный центр Nintendo за дальнейшими рекомендациями.
- Используйте только блоки питания и батареи, совместимые с вашими устройствами. Информацию о соответствующем блоке питания и батареях см. в руководстве пользователя Wii U или в инструкциях к каждому аксессуару.
- Не прикасайтесь к терминалам устройств и контактам блока питания пальцами или

- металлическими предметами.
- Не прикасайтесь к консоли или блоку питания мокрыми, потными или жирными руками.
 - Используйте блок питания только в сетях с европейским напряжением (230 В).
 - Подключайте блок питания в легко доступные электрические розетки вблизи от подзаряжаемого оборудования и всегда проверяйте, вставлены ли контакты блока питания в электрическую розетку до предела.
 - Не используйте трансформаторы напряжения, предназначенные для использования в других странах, или реостаты для регулирования силы света ламп накаливания, поскольку это может привести к изменению напряжения.
 - Не перегружайте сеть вследствие подключения чрезмерного количества оборудования к электрической штепсельной розетке или проводным аксессуарам (например, подключения нескольких многоместных переходников).
 - При появлении дыма, странного звука или запаха во время использования консоли немедленно прекратите использовать консоль, отключите питание, выньте вилку блока питания из электрической розетки и обратитесь в сервисный центр Nintendo.


Размещение консоли




Не используйте консоль Wii U и не храните ее или блок питания в местах с повышенной температурой или влажностью, например:

- в местах, подверженных воздействию прямых солнечных лучей;
- вблизи от источников тепла, например печи или обогревателя;
- на коврах с подогревом или длинным ворсом;
- на аудио-/видеооборудовании;
- в непроветриваемых местах, например в автомобиле в жаркую погоду.


.....

 Не используйте консоль Wii U или блок питания и не храните их в местах с накоплениями пыли, испарений или табачного дыма. Если на терминалах или разъемах устройств либо блока питания осела пыль либо другие посторонние вещества, удалите их с помощью пылесоса, сухой ткани или другого подходящего продукта.

.....


 Не размещайте сенсорную планку над вентиляционными отверстиями телевизора.

.....

 Блок питания предназначен для использования только в помещении.




ВНИМАНИЕ — РИСК ПОРАЖЕНИЯ ЭЛЕКТРИЧЕСКИМ ТОКОМ

 Не подвергайте консоль сильным ударам.


.....

 Не применяйте чрезмерной силы при подключении аксессуаров.


.....

 Не размещайте магнитные предметы рядом с консолью.


.....

 Используйте только совместимые аксессуары. Информацию о совместимых аксессуарах см. в разделе «Обзор продуктов» или на веб-сайте Nintendo.

ОСТОРОЖНО — МЕРЫ ЭЛЕКТРОБЕЗОПАСНОСТИ

-  Не используйте консоль и не размещайте ее в местах, где температура может резко меняться, например напротив кондиционеров. Это может привести к образованию конденсата. В случае образования конденсата извлеките диск из консоли, отключите питание и оставьте консоль в теплом помещении на несколько часов до тех пор, пока капли воды не испарятся.

ПРЕДУПРЕЖДЕНИЕ — БАТАРЕИ

-  Несоблюдение следующих важных инструкций по технике безопасности может привести к короткому замыканию, перегреву, утечке из батарей, возгоранию, взрыву или неисправности системы.
- Подзаряжайте только аккумуляторные батареи согласно инструкции. Информацию о том, как подзаряжать конкретную батарею, см. в руководстве пользователя Wii U или в соответствующей инструкции к аксессуару.
- Используйте соответствующую батарею для каждого устройства. Информацию о совместимых батареях см. в руководстве пользователя Wii U или в инструкции к каждому аксессуару.
- Не прикасайтесь к положительным (+) или отрицательным (–) контактам металлическими предметами.
- Проверьте правильную полярность и установите батареи правильно.
- Не бросайте батарею в огонь и не нагревайте ее.
- Не разбирайте и не модифицируйте батарею.

- В случае утечки из батареи не прикасайтесь к ней. Тщательно вытрите жидкость, избегая контакта с кожей рук. Если вытекшая жидкость попала на кожу рук, тщательно вымойте их водой. Если вытекшая жидкость попадет в глаза, это может привести к ухудшению зрения. Немедленно промойте глаза большим количеством воды и обратитесь к врачу.



ПРЕДУПРЕЖДЕНИЕ — ЗАМЕНА БАТАРЕЙ



При использовании батарей без возможности подзарядки:

- не устанавливайте вместе использованные и новые батареи;
 - не используйте вместе батареи разных типов и разных марок;
 - не пытайтесь перезарядить батареи без возможности подзарядки.
-



При использовании никель-металлогидридных аккумуляторных батарей типоразмера AA:

- не устанавливайте вместе батареи различной емкости;
 - не используйте вместе батареи разных типов и разных марок;
 - внимательно прочтите руководство пользователя батарей и используйте батареи согласно инструкции.
-



Не используйте нижеуказанное.

- Модифицированные батареи или батареи, не предназначенные для использования с продуктом.
- Деформированные батареи или батареи с поврежденным наружным ярлыком.
- Батареи с утечкой.



ПРЕДУПРЕЖДЕНИЕ — РАДИОПОМЕХИ

Консоль Wii U и беспроводные контроллеры могут излучать радиоволны, влияющие на работу расположенных вблизи электронных приборов, включая кардиостимуляторы.

- Не используйте консоль Wii U и беспроводные контроллеры на расстоянии менее 25 см от кардиостимулятора.
- Если у вас установлен кардиостимулятор или другой медицинский имплантат, не используйте консоль Wii U и беспроводные контроллеры без предварительной консультации с врачом или производителем медицинского прибора.
- Не пользуйтесь функцией беспроводной связи в местах, где это запрещено или ограничено, например в больницах или самолетах. Функция беспроводной связи может оказывать воздействие на работу других электрических устройств.



ПРЕДУПРЕЖДЕНИЕ — ВОЗДЕЙСТВИЕ РАДИОИЗЛУЧЕНИЯ

Согласно требованиям к воздействию радиочастотного излучения расстояние между консолью Wii U и людьми должно составлять не менее 20 см. Консоль не должна располагаться или использоваться рядом с какими-либо антеннами или передатчиками.



ВНИМАНИЕ — ЛАЗЕРНОЕ УСТРОЙСТВО

Консоль Wii U является лазерным устройством класса I (Class I). Не пытайтесь разобрать консоль. Обслуживание консоли может осуществляться только сервисным центром Nintendo.

ПРЕДУПРЕЖДЕНИЕ! Попытки выполнить какие-

либо процедуры или настройки консоли, не описанные в настоящем руководстве, могут привести к возникновению опасного излучения.

Технические характеристики

Тип лазера: полупроводниковый лазер

Длина волны лазера: 405 нм, 660 нм

Мощность лазера: макс. 0,6 мВт, 0,9 мВт

Числовая апертура: 0,85; 0,6



ВНИМАНИЕ — ЯРКОСТЬ ЭКРАНА ТЕЛЕВИЗОРА

Яркость телеэкрана различна у разных моделей телевизоров, но, как правило, может регулироваться. Всегда играйте при достаточной яркости экрана. Излишняя или недостаточная яркость могут вызвать неприятные ощущения. При необходимости обратитесь к руководству по эксплуатации вашего телевизора за сведениями по регулировке яркости экрана.




ПРЕДУПРЕЖДЕНИЕ — ОПАСНОСТЬ ДЛЯ ДЕТЕЙ





Не предназначено для использования детьми младше 36 месяцев.

.....

 Не размещайте и не оставляйте консоль или ее аксессуары в пределах досягаемости маленьких детей или на неустойчивой поверхности.

- Консоль упадет, если потянуть за шнур.
 - Риск удушья — шнур блока питания, аксессуаров и ремешки могут обмотаться вокруг шеи.
 - Маленькие дети могут взять в рот стилус или шнур блока питания. У некоторых аксессуаров Wii U есть мелкие части, которые могут быть проглочены. Если ребенок нечаянно проглотил какую-либо мелкую часть, немедленно обратитесь с ним к врачу.
-

 Немедленно устраните упаковочные материалы после того, как вы распаковали консоль. Маленькие дети могут нечаянно проглотить упаковку или натянуть ее на голову. Если ребенок проглотил часть упаковки, немедленно обратитесь с ним к врачу.

ПРЕДУПРЕЖДЕНИЕ —
 **ИСПОЛЬЗОВАНИЕ ВО ВРЕМЯ ИГРЫ**



Чтобы избежать несчастных случаев, травм, повреждения предметов обихода и возникновения неисправностей, строго соблюдайте следующие важные предостережения во время игры.

- Крепко держите контроллер во время игры, не выпускайте его из рук и не делайте чрезмерно резких движений.
- Обратите внимание, что, даже если контроллер может быть не очень горячим на ощупь, контакт с нагретыми поверхностями на протяжении длительного времени может привести к ожогам кожи.
- Убедитесь, что вокруг вас достаточно свободного места и не теряйте из вида окружающие предметы. Вам надлежит освободить пространство непосредственно вокруг вас и находиться на расстоянии не менее 1 метра от телевизора.
- При использовании Wii U GamePad во время его подзарядки старайтесь не тянуть и не путать шнур блока питания.
- Стилус должен использоваться только для работы с сенсорным экраном.
- Не царапайте сенсорный экран и не давите на него ногтями или другими предметами. Используйте прилагаемый стилус (WUP-015), палец или другой элемент, указанный в программе.
- Не подвергайте сенсорный экран воздействию сильных ударов.
- Инструкции и специфические предупреждения к конкретным аксессуарам см. в соответствующих разделах руководства пользователя Wii U, приложении Информация о здоровье и безопасности в меню Wii U и соответствующей инструкции к аксессуару.

ВНИМАНИЕ! Крепко держите пульт Wii и всегда надевайте ремешок.

.....



**Не смотрите в инфракрасный
приемопередатчик.**

Прямой взгляд в работающий инфракрасный приемопередатчик может привести к ухудшению зрения и другим проблемам.

.....



**Не устанавливайте слишком высокий
уровень громкости в наушниках.**

Продолжительное прослушивание в наушниках звука повышенной громкости может привести к повреждению слуха. Используя наушники, устанавливайте такую громкость звука, которая позволяла бы вам слышать окружающие звуки. Если вы заметили утомление или звон в ушах, временно откажитесь от использования наушников. Если симптомы сохраняются, обратитесь к врачу.

.....



**Будьте осторожны при использовании
контроллеров с функцией вибрации.**

- Не пользуйтесь функцией вибрации, если вы страдаете какими-либо заболеваниями или нарушениями функции пальцев и рук. Это может усилить симптомы.
- Не используйте контроллер, прижав его к твердым частям тела, например голове, локтям или коленям. Не прижимайте контроллер к лицу или животу. Подобные действия могут привести к повреждениям кожи.
- Каждые полчаса делайте перерыв на пять минут.
- Вы можете включать/выключать функцию вибрации в меню HOME.

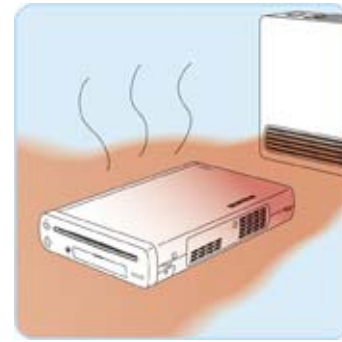
Перед тем как утилизировать, продать, подарить или иным образом передать вашу консоль Wii U другому лицу, убедитесь для собственной безопасности, что вы полностью и должным образом удалили с консоли Wii U всю личную информацию, включая все фотографии или сообщения, а также прочую сохраненную конфиденциальную информацию. Информацию о том, как удалить данные с консоли Wii U см. в системных настройках в меню Wii U.

**ПРЕДУПРЕЖДЕНИЕ**

Не размещайте консоль в местах с повышенной температурой или на ограниченном пространстве.

Консоль может перегреться, что может привести к возгоранию или травмам.

Не размещайте консоль в нижеописанных местах.



- В местах, подверженных воздействию прямых солнечных лучей.
- В местах вблизи от источников тепла, например печи, обогревателя или открытого огня.
- На коврах с подогревом или длинным ворсом либо на аудио-/видеооборудовании.
- Вне помещений или внутри автомобилей в жаркую погоду.
- На таких электрических приборах, как микроволновые печи, или внутри них.




Подключайте блок питания только к розеткам с напряжением сети 230 В.




Не используйте трансформаторы напряжения, предназначенные для использования в других странах.

Несоблюдение этих требований может привести к возгоранию, чрезмерному нагреву консоли, поражению электрическим током или неисправностям.

 Не перегружайте сетевые розетки или проводные аксессуары (например, подключая несколько удлинителей).


Это может привести к возгоранию или чрезмерному нагреву.

.....

 Не используйте консоль и не размещайте ее во влажных местах или местах с накоплениями пыли, испарений или табачного дыма.


Это может привести к поражению электрическим током или неисправностям.

.....

 Не размещайте консоль в пределах досягаемости маленьких детей или на неустойчивой поверхности.


Это может привести к повреждению консоли или травмам.

- Маленькие дети или животные могут взять в рот шнур блока питания.
 - Шнур может затянуться вокруг шеи.
 - Консоль упадет, если потянуть за шнур.
-

 Не пользуйтесь функцией беспроводной связи в местах, где ее использование запрещено или ограничено, например в больницах.


Функция беспроводной связи может оказывать воздействие на работу других электрических устройств.

.....

 Не размещайте сенсорную планку над вентиляционными отверстиями телевизора.

Перегревание телевизора может привести к возгоранию или неисправностям.

.....

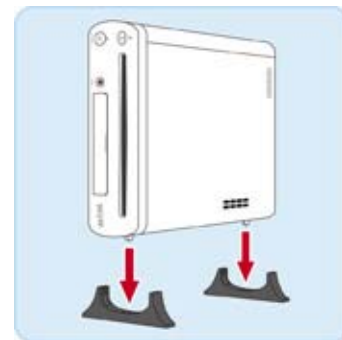
 Не ставьте на консоль какие-либо предметы.

Это может привести к перегреву, что, в свою очередь, может привести к несчастным случаям. К тому же, это может стать причиной помех беспроводного сигнала.


ОСТОРОЖНО

 Размещайте консоль горизонтально или вертикально.


Если вы размещаете консоль вертикально, обязательно используйте подставку консоли Wii U (WUP-009).



Вертикальное размещение консоли любым другим способом может привести к несчастным случаям или повреждениям поверхностей или дисков.

.....
 Не перемещайте консоль, если в нее вставлен диск.

Это может привести к повреждению диска или неисправности консоли.
.....

 Не используйте консоль и не размещайте ее непосредственно в местах, где температура может резко меняться, например напротив кондиционеров. Это может привести к образованию конденсата.

Это может привести к неисправностям. В случае образования конденсата извлеките диск из консоли, отключите питание и оставьте консоль в теплом помещении на несколько часов до тех пор, пока капли воды не испарятся.

**ПРЕДУПРЕЖДЕНИЕ**

Не подвергайте устройство воздействию огня, не помещайте его в микроволновую печь или скороварку и не пытайтесь сушить его феном.

Несоблюдение этого требования может привести к взрыву, перегреву или утечке из батарей, что, в свою очередь, может привести к поражению электрическим током или возгоранию.

.....



Не используйте устройство и не храните его в местах с повышенной температурой.

Это может привести к утечке из батарей, перегреву, взрыву, возгоранию, поражению электрическим током, травмам, деформации или неисправностям.




Избегайте следующих мест.

- Места, подверженные воздействию прямых солнечных лучей.
 - Места вблизи от источников тепла, например печи, обогревателя или открытого огня.
 - На коврах с подогревом или длинным ворсом либо на аудио-/видеооборудовании.
 - Вне помещений или внутри автомобилей в жаркую погоду.
 - На таких электрических приборах, как микроволновые печи, или внутри них.
-




Подключайте блок питания только к розеткам с напряжением сети 230 В.

 Не используйте трансформаторы напряжения, предназначенные для использования в других странах.


Несоблюдение данных требований может привести к возгоранию, чрезмерному нагреву, поражению электрическим током или неисправностям.

.....

 Не перегружайте сетевые розетки или проводные аксессуары (например, подключая несколько удлинителей).


Это может привести к возгоранию или чрезмерному нагреву.

.....

 Не используйте устройство и не размещайте его во влажных местах или местах с накоплениями пыли, испарений или табачного дыма.


Это может привести к поражению электрическим током или неисправностям.

.....

 Не размещайте устройство в пределах досягаемости маленьких детей или на неустойчивой поверхности.


Это может привести к травмам или повреждениям.

- Маленькие дети или животные могут взять в рот стилус или шнур блока питания.
 - Шнур может затянуться вокруг шеи.
 - Устройство упадет, если потянуть за шнур.
-

-  Не пользуйтесь функцией беспроводной связи в местах, где ее использование запрещено или ограничено, например в больницах.

Функция беспроводной связи может оказывать воздействие на работу других электрических устройств.

ОСТОРОЖНО

-  Не используйте устройство и не размещайте его непосредственно в местах, где температура может резко меняться, например напротив кондиционеров. Это может привести к образованию конденсата.

Это может привести к неисправностям. В случае образования конденсата отключите питание и оставьте устройство в теплом помещении на несколько часов до тех пор, пока капли воды не испарятся.

**ПРЕДУПРЕЖДЕНИЕ**

Не используйте устройство и не размещайте его во влажных местах или местах с накоплениями пыли, испарений или табачного дыма.

Это может привести к поражению электрическим током или неисправностям.

.....



Не используйте и не помещайте устройство в пределах досягаемости маленьких детей или на неустойчивой поверхности.

Это может привести к травмам или повреждениям.

- Маленькие дети или животные могут взять в рот стилус или шнур блока питания.
 - Шнур может затянуться вокруг шеи.
 - Устройство может упасть, если потянуть за шнур.
-



Не используйте аксессуары пульта Wii (например, Nunchuk, классический контроллер) в местах, где функция беспроводной связи запрещена или ограничена, например в больницах.

Функция беспроводной связи может повлиять на работу других электрических устройств.

ОСТОРОЖНО



Не используйте устройство и не храните его в местах с повышенной температурой.

Это может привести к несчастным случаям или травмам.

Избегайте следующих мест.

- Места, подверженные воздействию прямых солнечных лучей.
- Места вблизи от источников тепла, например печи, обогревателя или открытого огня.
- На коврах с подогревом или длинным ворсом либо на аудио-/видеооборудовании.
- Вне помещений или внутри автомобилей в жаркую погоду.
- На таких электрических приборах, как микроволновые печи, или внутри них.

**ПРЕДУПРЕЖДЕНИЕ**

Используйте только совместимые блок питания и батарею.

Использование других устройств может привести к возгоранию, поражению электрическим током или неисправностям. Что касается продуктов со встроенными батареями, это может привести к возгоранию, утечке из батарей, перегреву, взрыву, поражению электрическим током или неисправностям.

Информацию о совместимых блоке питания и батареях см. в руководстве пользователя Wii U или в инструкции к конкретному аксессуару.

.....



Не перекручивайте кабель и не тяните за него с силой.

Несоблюдение этого требования может привести к неисправностям.


.....



Не разбирайте, не модифицируйте и не пытайтесь отремонтировать систему.

Несоблюдение этого требования может привести к возгоранию, поражению электрическим током или неисправностям.


.....

 Не допускайте проникновения жидкостей или посторонних веществ в систему.

Это может привести к возгоранию, поражению электрическим током или неисправностям.


В случае проникновения жидкостей (например, воды, сока, масла или мочи животных) или посторонних веществ в систему немедленно прекратите использовать систему, отключите питание, выньте вилку блока питания из розетки и обратитесь в сервисный центр Nintendo за дальнейшими рекомендациями.

.....

 Не используйте поврежденные устройства.

Это может привести к поражению электрическим током, травмам или неисправностям.

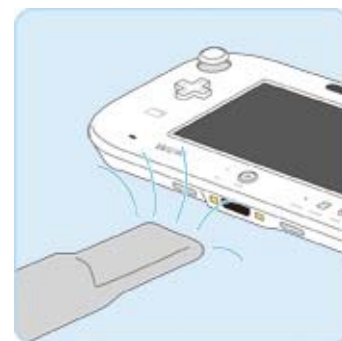
.....

 Не используйте продукт, если терминалы или разъемы устройства покрыты пылью или посторонними веществами.

Это может привести к поражению электрическим током, неисправностям или потере соединения.

Удалите пыль или посторонние вещества при помощи пылесоса или другого подходящего продукта.

.....





Не прикасайтесь к терминалам пальцами или металлическими объектами.

Это может привести к поражению электрическим током, травмам или неисправностям.

.....



Не прикасайтесь к консоли мокрыми или жирными руками.

Это может привести к поражению электрическим током, травмам или неисправностям.

.....



Прекратите использовать систему и не прикасайтесь к ней или блоку питания во время грозы.

Несоблюдение этого требования может привести к поражению электрическим током при ударе молнии.

Из соображений безопасности рекомендуется отключить консоль Wii U от сети, если вы слышите гром.

.....



Не размещайте мелкие изделия, например карты SD, в пределах досягаемости маленьких детей.

Маленькие дети могут нечаянно проглотить мелкие детали. В таком случае немедленно обратитесь с ребенком к врачу.

.....



Немедленно устраните упаковочные материалы после того, как вы распаковали систему.

Маленькие дети могут нечаянно проглотить упаковку или натянуть ее на голову. Следуйте при утилизации продукта предписаниям, принятым в месте вашего проживания. Если ребенок проглотил часть упаковки, немедленно обратитесь с ним к врачу.

.....



Не позволяйте маленьким детям играть с кабелями.

Дети могут пострадать из-за кабелей, если они обмотаются вокруг шеи, или из-за консоли, которая может упасть, если потянуть за них.

.....



Избегайте скоплений пыли вокруг отверстий для впуска воздуха и вентиляционных отверстий.

Скопления пыли могут привести к перегреву системы, возгоранию или неисправностям.

Периодически отсоединяйте блок питания от розетки и очищайте вентиляционные отверстия при помощи пылесоса.



ВНИМАНИЕ



Будьте осторожны при подключении аксессуаров.

Применение чрезмерной силы или попытка неправильно подключить аксессуары могут привести к неисправностям. При подключении аксессуаров следуйте инструкциям в соответствующем руководстве.

.....

 Не подвергайте систему сильным ударам.


Несоблюдение этого требования может привести к неисправностям.

.....

 Не размещайте магнитные предметы вблизи от системы.

Это может негативно повлиять на работу консоли.


.....

 Используйте только совместимые аксессуары.

Использование несовместимых устройств может привести к неисправности или неправильной работе устройства.

Информацию о совместимых аксессуарах см. в разделе «Обзор продуктов» или на веб-сайте Nintendo.

.....

 Предупреждайте выжигание люминофора.

В зависимости от типа телевизора долгое отображение на них статичного изображения может привести к остаточному изображению (выжигание люминофора). Для предотвращения выжигания включите функцию СНИЖЕНИЕ ВЫЖИГАНИЯ ЛЮМИНОФОРА в системных настройках.

.....

 Не оставляйте систему на полу.

Кто-нибудь может наступить на консоль или споткнуться об нее, что может привести к травмам или неисправностям.

.....

- Обязательно следуйте при утилизации продукта предписаниям, принятым в месте вашего проживания.

Для утилизации аксессуаров с аккумуляторными батареями сдайте аксессуар в ближайший орган по утилизации.

В зависимости от используемых вами функций и программ ваши личные сведения могут быть сохранены на консоли Wii U. С целью защиты ваших личных сведений убедитесь в том, что вы восстановили заводские настройки на продукте перед его утилизацией. Это можно сделать в системных настройках.

ОСТОРОЖНО

- ⊘ При выполнении обновления системы...

- Не отключайте питание.
- Не отсоединяйте блок питания.
- Не извлекайте диск.

Несоблюдение этих предосторожностей может привести к несчастным случаям.

.....

- ⊘ Не перемещайте систему во время ее использования.

Это может привести к повреждению вставленного диска.

.....

- ⊘ Не перемещайте консоль, если в нее вставлен диск.


Это может привести к повреждению диска.

.....

- ⊘ Не оставляйте диск частично вставленным в систему.


Это может привести к деформации или повреждению диска.

.....

 Не отсоединяйте блок питания консоли или запоминающие устройства USB, пока индикатор питания не загорится красным или не погаснет.

В противном случае это может привести к повреждению данных.


.....

 При отключении и повторном включении питания...

Не включайте питание непосредственно после его отключения. Это может привести к неисправности.


Отключив питание, подождите, пока индикатор питания не загорится красным, затем подождите не менее четырех секунд, прежде чем повторно включить питание.

.....

 Не допускайте длительного контакта консоли с изделиями из каучука или пластмассы.

Они могут привести к повреждениям или потускнению поверхности консоли.

.....

 Будьте осторожны при вставке и извлечении карт SD.

Не извлекайте карту SD и не отключайте питание во время загрузки или сохранения данных. Это может привести к неисправности системы и карты SD, а также к повреждению данных.

.....

- Будьте осторожны при подключении адаптера Wii LAN.

Несоблюдение следующих требований может привести к неисправностям.

- Подсоединяйте и отсоединяйте адаптер Wii LAN, только когда индикатор питания горит красным.
- Не подключайте к разъему сети Ethernet какие-либо кабели, не являющиеся кабелями Ethernet (например, модульный блок питания).

.....

- ⊘ Не используйте растворители, бензин или спирт для чистки консоли.

Несоблюдение этого требования может привести к повреждениям или деформации поверхности.


Если консоль или поверхность какого-либо аксессуара загрязнены, протрите их мягкой тканью, например салфеткой для чистки очков.

- ◆ Перед тем как протирать консоль, убедитесь, что диск не вставлен и питание отключено.

Все меры предосторожности в этом разделе применимы к следующим блокам питания, если не указано иначе.


- Блок питания Wii U.
- Блок питания Wii U GamePad.
- Блок питания Nintendo 3DS.

Обратите внимание, что тип штепсельной вилки и совместимое напряжение могут варьироваться в разных регионах, поэтому проверьте технические данные блока питания, указанные в электронном руководстве к Wii U. Указанные в этом разделе характеристики основываются на характеристиках блоков питания типа EUR.


 **ПРЕДУПРЕЖДЕНИЕ — РИСК ПОРАЖЕНИЯ ЭЛЕКТРИЧЕСКИМ ТОКОМ**

Чтобы избежать вероятности перегрева, возгорания, утечки из батарей, взрыва, поражения электрическим током, травм, деформации и/или неисправностей, соблюдайте следующие меры предосторожности.

.....

 Не используйте консоль Wii U или Wii U GamePad во время грозы. Существует вероятность поражения электрическим током при ударе молнии. Рекомендуется отсоединить консоль Wii U и Wii U GamePad от сети и не прикасаться к блоку питания или консоли, если вы слышите гром.

.....

 Используйте для каждого продукта только соответствующий блок питания.

.....



Не используйте блок питания, если его провода или шнуры повреждены, расщеплены или порваны.

.....



Убедитесь, что вилка шнура блока питания до предела вставлена в розетку или удлинитель.

.....



Всегда осторожно отсоединяйте все штепсельные вилки, потянув за саму вилку, а не за шнур. Убедитесь, что питание консоли и GamePad отключено, прежде чем отсоединять шнур блока питания от розетки. Если тянуть за кабель, можно его повредить и таким образом вызвать возгорание или поражение электрическим током.

.....



Данный специальный блок питания соответствует Директиве ЕС (2006/95/ЕС) Низковольтное оборудование.

.....



Блок питания Wii U предназначен для использования только в качестве блока питания консоли Wii U.

.....




Блок питания Wii U GamePad предназначен для использования только в качестве блока питания для Wii U GamePad.

.....




Блок питания предназначен для использования только в помещении.


.....

 При появлении дыма, странного звука или запаха во время использования консоли Wii U и/или Wii U GamePad немедленно отключите питание, отсоедините блок питания от розетки и обратитесь в сервисный центр Nintendo.


.....

 Проверяйте регулярно блок питания на предмет наличия повреждений шнура, штепсельной вилки и других его частей.


.....

 Не разбирайте, не модифицируйте и не пытайтесь отремонтировать блок питания.


.....

 Если внешний гибкий кабель или шнур блока питания повреждены, обратитесь в сервисный центр Nintendo во избежание возможных рисков.


.....

 Не подсоединяйте и не отсоединяйте блок питания от сети мокрыми или потными руками.


.....

 Не используйте блок питания, подвергшийся воздействию какой-либо жидкости, или если в него попали посторонние предметы. В таких случаях обратитесь в сервисный центр Nintendo.


.....

 Не храните и не используйте блок питания во влажной, пыльной или задымленной среде.


.....

 Не используйте блок питания в местах, где он может быть забрызган водой или другими жидкостями, например соком, мочой животных или маслом.


.....

 Не прикасайтесь к контактам штепсельной вилки блока питания пальцами или металлическими предметами.

.....

 Не наступайте на блок питания или кабели, не тяните за них и не скручивайте их чрезмерно.


.....

 Не перегружайте сеть, подключая чрезмерное количество оборудования (например, несколько многоместных переходников).


.....

 Очищайте периодически сетевую вилку от пыли, используя сухую ткань.


.....

 Не нагревайте блоки питания и кабели и не размещайте их вблизи от печей или обогревателей.

.....

 Не применяйте чрезмерной силы к кабелям (в особенности у основы кабеля).

.....

 Не используйте дорожные трансформаторы или реостаты для ламп накаливания, так как они могут изменить напряжение.

.....



Блок питания должен подсоединяться к легкодоступным розеткам, расположенным вблизи от подзаряжаемого оборудования.

Любые операции с батареями следует производить только взрослым.

Не позволяйте маленьким детям прикасаться к батареям. Если маленький ребенок проглотил батарею, немедленно обратитесь с ним к врачу.

- ◆ Все меры предосторожности в этом разделе применимы к батареям без возможности подзарядки, аккумуляторным батареям и батареям типа «таблетка», если не указано иначе.



ПРЕДУПРЕЖДЕНИЕ

Чтобы избежать вероятности перегрева, возгорания, утечки из батарей, взрыва, поражения электрическим током, травм, деформации и/или неисправностей, соблюдайте следующие меры предосторожности.

.....



Не подвергайте устройство воздействию огня, не помещайте его в микроволновую печь или скороварку и не пытайтесь сушить его феном.

Несоблюдение этого требования может привести к взрыву, перегреву или утечке из батарей, что, в свою очередь, может привести к поражению электрическим током или возгоранию.


.....



Не разбирайте и не модифицируйте батарею.

Несоблюдение этого требования может привести к возгоранию, взрыву или перегреву.

.....

 Разрешена подзарядка только аккумуляторных батарей.

Несоблюдение этого требования может привести к взрыву, перегреву, утечке из батарей, возгоранию или неисправности системы.

Информацию о том, как подзаряжать конкретную батарею, см. в руководстве пользователя Wii U или в инструкции к соответствующему аксессуару.


.....

 Не прикасайтесь к жидкостям, которые могут вытекать из батареи.

Если жидкость, вытекшая из батареи, попадет в глаза, это может привести к ухудшению зрения. Немедленно промойте глаза большим количеством воды и обратитесь к врачу.


Осторожно вытрите жидкость, избегая контакта с кожей рук. В случае попадания жидкости на кожу рук, тщательно вымойте их водой.

.....

 Не прикасайтесь к положительному (+) или отрицательному (-) контактам металлическими предметами.

Несоблюдение этого требования может привести к перегреву, взрыву, поражению электрическим током или короткому замыканию.

.....

 Проверьте правильное направление ввода и вставьте батареи надлежащим образом.

Неправильное размещение батарей может привести к перегреву, короткому замыканию или неисправностям.

.....



Используйте для каждого устройства соответствующую батарею.

Использование несовместимых устройств может привести к возгоранию, утечке из батареи, перегреву, взрыву, поражению электрическим током или неисправностям. Информацию о совместимых батареях см. в руководстве пользователя Wii U или в руководстве к конкретному устройству.

.....

■ При использовании батарей без возможности подзарядки соблюдайте следующее.

- Не устанавливайте вместе использованные и новые батареи.
 - Не используйте вместе батареи разных типов и разных марок.
 - Не пытайтесь перезарядить батареи без возможности подзарядки.
-

■ При использовании никель-металлогидридных аккумуляторных батарей типоразмера AA соблюдайте следующее.

- Не устанавливайте вместе батареи различной емкости.
 - Не используйте вместе батареи разных типов и разных марок.
 - Внимательно прочтите руководство пользователя батарей и используйте батареи согласно инструкции.
-

■ Не используйте нижеуказанное.

- Модифицированные батареи или батареи, не предназначенные для использования с продуктом.
- Деформированные батареи или батареи с поврежденным наружным ярлыком.
- Батареи с утечкой.

Избегайте следующих действий при обращении с дисками.

Несоблюдение мер предосторожности может привести к травмам, повреждению диска или неисправности консоли Wii U.

Nintendo не будет возмещать повреждения или поломку дисков.

ОСТОРОЖНО



Не прикасайтесь к поверхности диска без нанесенных символов или рисунков. Всегда берите диск только за края.

.....



Не используйте поврежденные, треснувшие или подвергавшиеся ремонту диски.

.....



При загрузке в консоль не сгибайте диск и не прикладывайте к нему чрезмерного усилия.

.....



Не оставляйте диски под прямыми солнечными лучами и не подвергайте их воздействию высоких температур, высокой влажности, а также загрязнению пылью или какими-либо загрязняющими веществами.

.....



Если диски не используются, храните их в футлярах, поставляемых с дисками, для предотвращения появления на них царапин, повреждений или загрязнений. Если поместить диск на какую-либо поверхность или вложить его в футляр, предназначенный для дисков другого типа, это может привести к его повреждению.

.....



Не кладите диски один на другой, так как их поверхность может быть поцарапана.

.....



Не наносите надписи и не приклеивайте наклейки на какую-либо часть диска.

.....



Не кладите на диски посторонние предметы.

.....



Если диск загрязнился или на нем имеются отпечатки пальцев, могут возникнуть ошибки при считывании данных игры консолью. При необходимости протрите диск мягкой и слегка влажной (используйте только воду) хлопчатобумажной тканью. Протирайте диск по направлению от центра к краю, не применяйте круговых движений.

.....



Не пытайтесь извлечь диск из упаковки с применением силы.

Это может повредить диск.

Нажмите на крепление в упаковке, чтобы освободить диск, затем извлеките его.

**ПРЕДУПРЕЖДЕНИЕ**

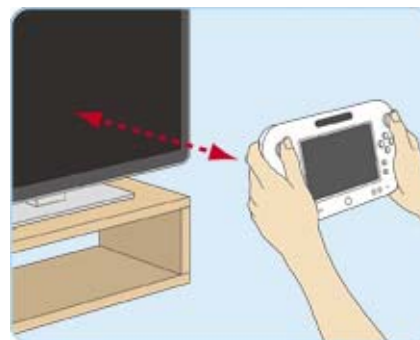
Во время игры крепко держите контроллер, не выпускайте его из рук и не делайте чрезмерно резких движений.

В противном случае вы можете ударить контроллером людей или предметы, что может привести к несчастным случаям, травмам, повреждению предметов обихода и неисправностям.



Убедитесь, что вокруг вас достаточно свободного места, и будьте осторожны, чтобы не повредить окружающие вас предметы.

Несоблюдение этого требования может привести к несчастным случаям, травмам, повреждению предметов обихода и неисправностям.




Убедитесь, что пространство непосредственно вокруг вас свободно и что расстояние между вами и экраном телевизора составляет минимум 1 метр.




Не используйте контроллер, если у вас мокрые руки.

Это может привести к несчастным случаям, травмам, повреждению предметов обихода и неисправностям. Если контроллер намокнет, перед использованием протрите его полотенцем.

 Не используйте контроллер на расстоянии менее 25 см от кардиостимулятора. Это может повлиять на работу кардиостимулятора.

.....

 Будьте осторожны при подзарядке контроллера во время его использования.


При использовании контроллера во время подзарядки будьте осторожны, чтобы не потянуть и не запутать шнур блока питания.



 Меры предосторожности при использовании стилуса

Обратите внимание на следующую информацию, касающуюся использования стилуса. Несоблюдение этого требования может привести к повреждению сенсорного экрана или травмам.

- При выполнении действий на сенсорном экране используйте только стилус.
 - Не используйте поврежденный или деформированный стилус.
-


 Не царапайте сенсорный экран и не давите на него.

Это может привести к неисправностям или травмам.



- Используйте стилус Wii U GamePad, палец или предмет, указанный в программе.
- При управлении пальцем не давите на экран ногтем.
- Осторожно протрите экран мягкой тканью, например салфеткой для чистки очков, чтобы удалить пыль или посторонние материалы.

.....

 Не подвергайте сенсорный экран сильным ударам.


Это может привести к неисправностям или травмам.

Если сенсорный экран поврежден, не прикасайтесь к

жидкости, которая может вытечь из сенсорного экрана.




.....

 Не используйте контроллер, если крышка батарейного отсека снята.

Батарея может выпасть, что может привести к повреждению предметов обихода или травмам.

.....

 Обратите внимание, что контроллер может быть не очень горячим на ощупь, но контакт с нагретыми частями на протяжении длительного времени может привести к ожогам кожи.

⚠ ВНИМАНИЕ

- При использовании функции NFC (коммуникация ближнего поля)...

При использовании карты с магнитной полосой, например кредитной карты, не держите ее около метки NFC в течение



длительного времени. Магнетизм может сделать карту непригодной для использования.

.....

- ⊘ Не подвергайте камеру воздействию яркого света.


Это может привести к неисправностям, например к невозможности камеры делать фотографии с правильными цветами.

- ◆ Цвет или яркость фотографий, сделанных камерой, могут отличаться от цвета или яркости сфотографированного предмета. Также возможны постоянные светлые или темные пятна на фотографиях.
-

- ⊘ При использовании левого или правого мини-джойстиков не подвергайте давлению тонкие или чувствительные части кожи, так как это может привести к раздражению кожи.
-


- ⊘ Не двигайте очень сильно левый или правый мини-джойстики из одной стороны в другую, так как это может повредить контроллер и повлиять на ход игры.

ОСТОРОЖНО

 Обязательно заряжайте Wii U GamePad минимум один раз в шесть месяцев.

Литий-ионные батареи имеют свойство разряжаться, если их не использовать. Если не заряжать батарею длительное время, она может полностью разрядиться и ее больше невозможно будет использовать.

.....

 Не пользуйтесь сенсорным экраном, если он загрязнен.

Это может привести к тому, что программа не сможет правильно распознавать ваш ввод. Если экран загрязнен, используйте ткань для очистки или очиститель для стекол, чтобы удалить загрязнения с экрана.

.....

 При использовании защитной пленки...

- Используйте с Wii U GamePad только защитные пленки, лицензированные компанией Nintendo.
 - До использования защитной пленки убедитесь, что экран не загрязнен. В противном случае возможно появление царапин на экране.
 - При прикреплении защитной пленки не пытайтесь согнуть ее или применить чрезмерную силу к экрану.
 - После использования сразу утилизируйте все защитные пленки или упаковочный материал.
 - Защитная пленка не предоставляет защиты от всех повреждений и царапин сенсорного экрана.
-

■ При использовании ткани для очистки...

- Если ткань для очистки загрязнена, бережно постирайте ее в теплой воде, затем высушите перед использованием.
- Не кладите ткань для очистки в стиральную или сушильную машину. Не гладьте ткань для очистки.
- Не используйте для стирки ткани отбеливатель или кондиционер для белья. Это может привести к утрате цвета и/или уменьшению очищающей способности ткани.

Все меры предосторожности в этом разделе применимы к следующим продуктам, если не указано иначе:

- пульт Wii;
- пульт Wii Plus;
- Wii MotionPlus.

Этот раздел содержит также предосторожности, которые относятся к набору для быстрой подзарядки пульта Wii (включая аккумуляторную батарею пульта Wii).



ПРЕДУПРЕЖДЕНИЕ



Не предназначено для детей младше 36 месяцев — опасность удушья. Ремешок пульта Wii может обмотаться вокруг шеи.

.....



Не используйте контроллер на расстоянии менее 25 см от кардиостимулятора. Это может повлиять на работу кардиостимулятора.

.....




Не прикасайтесь к разъему для дополнительных устройств пальцами или металлическими предметами, так как это может привести к травмам, поломкам или несчастным случаям.

.....




Пульт Wii содержит пластмассовые и металлические детали. Эти детали опасны при возгорании, поэтому утилизируйте пульт Wii в соответствии с нормами и правилами, принятыми в месте вашего проживания.

.....

 Не используйте контроллер, если крышка батарейного отсека снята.

Батареи могут выпасть, что может привести к травмам или повреждению предметов обихода.

 **ВНИМАНИЕ**

 **Всегда надевайте ремешок!**

Убедитесь, что все игроки, использующие пульт Wii, надели ремешки пульта Wii и надлежащим образом закрепили фиксаторы ремешка.



При использовании одного пульта Wii несколькими игроками необходимо, чтобы каждый из них, взяв пульт Wii, надевал ремешок и затягивал фиксатор. Ремешок поможет предотвратить выскальзывание пульта Wii из руки и его повреждение в случае, если вы нечаянно отпустите его во время игры.

.....

 **Используйте только ремешок, предназначенный для использования с пультом Wii.**

Использование других шнуров или ремешков для крепления пульта Wii может послужить причиной выпадения пульта Wii, что может привести к повреждению предметов обихода и неисправностям.

.....



Крепко держите пульт Wii и не выпускайте его из руки!

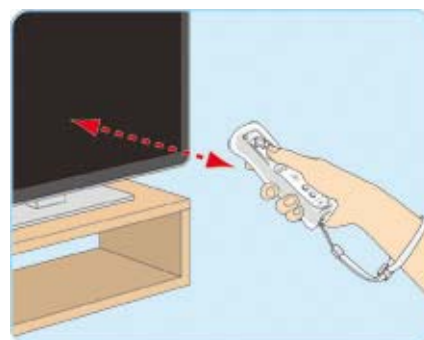
- Даже с надетым ремешком старайтесь не выпускать пульт Wii из руки во время игры.
- Следуйте приведенным в игре инструкциям относительно отпускания, метания, действий в отношении шаров, мечей и подобных предметов. Как правило, такие действия выполняются отпусканьем или нажатием кнопки на пульте Wii. НИКОГДА не выпускайте сам пульт Wii из руки при выполнении каких-либо игровых действий.
- Если ваши руки вспотели или стали влажными по какой-либо другой причине, прекратите игру и вытрите руки, прежде чем продолжить.
- Пульт Wii реагирует даже на незначительные перемещения, поэтому совершать слишком сильные или неумеренные движения не требуется. Не рекомендуется совершать слишком интенсивных, резких, быстрых или размашистых движений, в результате которых пульт Wii может выскользнуть из руки, а ремешок порваться. Выскользывание пульта Wii из руки может привести к нанесению травм находящимся рядом людям, а также повреждению других предметов или самого пульта Wii.

.....



ВО ВРЕМЯ ИГРЫ ВОКРУГ ВАС ДОЛЖНО БЫТЬ ДОСТАТОЧНО СВОБОДНОГО ПРОСТРАНСТВА!

При использовании пульта Wii вы, скорее всего, будете передвигаться, поэтому убедитесь, что вокруг достаточно свободного



для движения пространства. Убедитесь, что мебель, прочие предметы и другие люди находятся за пределами вашей игровой области, и вы не сможете случайно натолкнуться на них во время игры. Рекомендуемое расстояние от телевизора составляет 1 метр.

Также будьте внимательны в отношении любых предметов над вами (например, ламп), на которые можно натолкнуться при прыжке, или подняв руки над головой.


Разумеется, такие движения не требуются, поскольку пульт Wii реагирует даже на незначительное перемещение. Будьте очень внимательны, если играете в помещении с низкими потолками.




Не пытайтесь самостоятельно разобрать или отремонтировать пульт Wii, так как это может привести к несчастным случаям.

 При использовании и хранении пульта Wii обратите внимание на следующее.

- Не используйте и не храните пульт Wii в местах, куда могут проникнуть влажность, пыль или дым.
 - Не используйте и не храните пульт Wii под воздействием прямых солнечных лучей или рядом с нагревательными приборами, такими как обогреватели или печи.
-


 При загрязнении внешней части чехла протрите его влажной тканью. Не пытайтесь отчистить чехол разбавителем для краски, спиртом или другим растворителем, так как это может деформировать или повредить его.

.....

 Будьте осторожны при использовании чехла для пульта Wii или чехла для пульта Wii MotionPlus.

Избегайте следующих действий, так как несоблюдение этого требования может привести к повреждению аксессуара.

- Не повреждайте чехол острыми предметами.
 - Не тяните чрезмерно сильно за чехол.
-


 Не подносите магнитные карты, например кредитные карты, близко к динамику пульта Wii.

Данные на магнитной карте могут быть повреждены, и из-за магнитного поля карта может стать непригодной для использования.

 Набор для быстрой подзарядки


пульта Wii — предосторожности

ПРЕДУПРЕЖДЕНИЕ

-  Не прикасайтесь к каким-либо частям устройства во время грозы.

При подзарядке во время грозы не прикасайтесь к пульту Wii, блоку питания или подставке для подзарядки. Это может привести к поражению электрическим током.

.....

-  Не используйте пульт Wii во время подзарядки батареи.

Это может привести к несчастным случаям или травмам.

ВНИМАНИЕ



Предосторожности во время подзарядки

- Не извлекайте аккумуляторную батарею из пульта Wii во время подзарядки. Батарея не будет заряжаться, если к пульту Wii подсоединен аксессуар Wii MotionPlus. Отсоедините аксессуар, прежде чем заряжать батарею. После подзарядки снова подсоедините аксессуар, следуя указаниям в инструкции к аксессуару.
- Если подзарядка не завершена по истечении указанного времени (горит индикатор подзарядки), остановите подзарядку и обратитесь в сервисный центр Nintendo за дополнительной информацией. Если вы не будете использовать пульт Wii в течение длительного периода времени, извлеките аккумуляторную батарею и храните ее в безопасном месте во избежание утечки жидкости из батареи.



Хранение батареи

При хранении аккумуляторной батареи пульта Wii убедитесь, что терминалы не касаются металлических частей и не вызывают короткое замыкание.

**ПРЕДУПРЕЖДЕНИЕ**

Не используйте контроллер на расстоянии менее 25 см от кардиостимулятора. Это может повлиять на работу кардиостимулятора.

.....



Не тяните за провод во время подзарядки контроллера.

.....



Не используйте контроллер, если крышка батарейного отсека снята.

Батарея может выпасть, что может привести к травмам или повреждению предметов обихода.

**ВНИМАНИЕ**


При использовании левого или правого мини-джойстиков не подвергайте давлению тонкие или чувствительные части кожи, так как это может привести к раздражению кожи.


.....




Не двигайте очень сильно левый или правый мини-джойстики из одной стороны в другую, так как это может повредить контроллер и повлиять на ход игры.

⚠ ПРЕДУПРЕЖДЕНИЕ


-  Не предназначено для детей младше 36 месяцев — опасность удушья. Шнур микрофона может обмотаться вокруг шеи.
-

-  Не размахивайте микрофоном. Это может привести к несчастным случаям или травмам.
-

-  Убедитесь, что маленькие дети не будут играть со шнуром.

Дети могут споткнуться о шнур или обмотать шнур вокруг шеи, что может привести к несчастным случаям или травмам.


ОСТОРОЖНО

-  Не тяните за шнур микрофона, если он прикреплен к консоли Wii U.

Это может привести к повреждению консоли или царапинам на вставленном диске.


Если вы будете тянуть консоль по полу, она может поцарапать пол.

.....

-  Обращайте внимание на окружающую обстановку и не мешайте другим.


Используйте продукт только в уместное время, особенно принимая во внимание уровень громкости.


.....

-  При загрязнении микрофона осторожно протрите его мягкой тканью. Не

используйте спирт или
легковоспламеняющиеся масла, так как
они могут повредить поверхность
микрофона.

 **ПРЕДУПРЕЖДЕНИЕ — СОДЕРЖИТ
МЕЛКИЕ ДЕТАЛИ**


-  Аксессуар Fit Meter не предназначен для детей младше 36 месяцев. Пластиковый ярлык представляет собой опасность удушья. Немедленно выбросьте его после извлечения. Распаковав продукт, следует немедленно выбрасывать также пластиковые элементы упаковки, чтобы предотвратить опасность удушья для маленьких детей.
-

-  Fit Meter содержит мелкие детали, которые ребенок или домашнее животное могут проглотить. Во избежание травм соблюдайте следующие меры предосторожности.

- Убедитесь, что крышка батарейного отсека надежно закреплена.
- Не допускайте, чтобы дети или домашние животные грызли Fit Meter.
- Если аксессуар Fit Meter не используется, храните его в недоступном для детей и домашних животных месте.

Если ребенок или животное проглотили Fit Meter или его деталь, немедленно обратитесь к врачу или ветеринару.

 **ПРЕДУПРЕЖДЕНИЕ — ДО
ИСПОЛЬЗОВАНИЯ FIT METER**

-  Воздержитесь от продолжительной ходьбы, если:
- вы плохо себя чувствуете или

находитесь в состоянии интоксикации;

- за текущий день вы уже прошли достаточное расстояние;
- вы чувствуете усталость.

В этих случаях продолжительная ходьба может привести к травме. Если вы почувствовали боль или усталость в голени, бедрах или другой части тела, сделайте перерыв и отдохните. Если боль или ощущение дискомфорта не проходит, обратитесь к врачу.

.....



Если вы повредили стопу, голень или бедро во время тренировки или ранее, а также если врач советует вам ограничить движение, то ходьба может ухудшить ваше самочувствие. В подобных случаях проконсультируйтесь с врачом, прежде чем использовать Fit Meter.

.....




Если вы принимаете лекарства, влияющие на вестибулярный аппарат, проконсультируйтесь с врачом, прежде чем использовать Fit Meter.




**ПРЕДУПРЕЖДЕНИЕ —
ИСПОЛЬЗОВАНИЕ FIT METER ДЛЯ
ИЗМЕРЕНИЯ ФИЗИЧЕСКОЙ
АКТИВНОСТИ СОБАКИ**

 Аксессуар Fit Meter разработан исключительно для измерения физической активности и изменений высоты и предназначен для ношения только человеком или собакой. В случае использования Fit Meter для измерения физической активности другого животного результаты измерений могут быть неверны, а ношение устройства может нанести ущерб здоровью животного.

.....

 Если у вас аллергия на собачью шерсть, во избежание аллергической реакции не используйте аксессуар Fit Meter, который надевали на собаку.

.....

 Fit Meter не подходит для измерения физической активности щенков младше четырех месяцев.

.....

 Не используйте Fit Meter для измерения физической активности питомца, если:


- ваш питомец отказывается гулять;
- ношение Fit Meter причиняет вашему питомцу неудобства;
- ваш питомец плохо себя чувствует или получил травму.

Это может повредить его здоровью.


.....


 Прикрепляя Fit Meter, убедитесь, что собака не сможет взять его в зубы или проглотить.


.....

 Если ваша собака еще не привыкла к ношению Fit Meter, проследите за ней во время тренировок и убедитесь, что Fit Meter не раздражает животное и не причиняет ему неудобств.


.....

 Если вы хотите использовать инфракрасный передатчик для передачи информации, снимите Fit Meter с ошейника или шлейки собаки. В противном случае собака может начать нервничать и в результате нанести себе травму или повредить Fit Meter.


 **ПРЕДУПРЕЖДЕНИЕ — ОПАСНОСТИ, СВЯЗАННЫЕ С ИСПОЛЬЗОВАНИЕМ ПРОДУКТА**

 Не прикасайтесь к контактам батареи и не подвергайте их механическому воздействию. Не вводите в батарейный отсек посторонние предметы.


.....

 Попадание воды и пота в батарейный отсек может привести к утечке жидкости из батареи. Во избежание этого убедитесь, что уплотняющее кольцо расположено правильно и крышка отсека надежно закреплена.


.....

 Не пытайтесь самостоятельно разбирать или ремонтировать Fit Meter. Это может привести к травме или поражению электрическим током.


.....

 Не помещайте Fit Meter рядом с источником высоких температур или в струю горячего воздуха от фена. Это может привести к травмам и повредить батарею.


.....

 Берегите ЖК-дисплей от воздействия избыточной нагрузки. Это может привести к травмам и повредить дисплей. В случае повреждения ЖК-дисплея и утечки жидкости избегайте контакта жидкости с кожей.


.....

 Согласно правилам авиаперевозок, использование этого устройства на борту самолета во время взлета и посадки запрещено и может караться штрафом.


 **ВНИМАНИЕ**

 Не кладите Fit Meter в задний карман брюк. Под воздействием веса аксессуара Fit Meter может быть поврежден, это может привести к травмам.


.....

 Используйте с Fit Meter только прочный ремешок или шнур. Непрочные материалы могут порваться, что может привести к повреждению Fit Meter.


.....

 Если вы закрепили Fit Meter на шнуре или ремешке, не размахивайте им во время упражнений. Это может привести к тому, что устройство упадет или слетит с крепления. Это может повлечь за собой повреждение устройства или окружающих предметов, а также нанести травму вам или находящимся рядом людям.

.....

 Не роняйте, не сгибайте аксессуар Fit Meter, не подвергайте его воздействию механических ударов и не применяйте к нему чрезмерной силы.


.....

 Не оставляйте Fit Meter на полу. Если на него наступят, он может сломаться. К тому же, об него кто-нибудь может споткнуться.


Правила использования

 В редких случаях пластиковый ярлык не удается удалить полностью, что препятствует работе Fit Meter. Откройте крышку батарейного отсека, извлеките батарею и проверьте, не застрял ли фрагмент ярлыка в отсеке. Аккуратно извлеките фрагмент ярлыка.


.....

 Старайтесь не проливать жидкости на Fit Meter, не погружайте его в воду и не прикасайтесь к нему влажными или потными руками.


.....

 Не подвергайте Fit Meter воздействию прямых солнечных лучей или высоких температур. Не используйте устройство в условиях высокой влажности воздуха или в местах с высокой концентрацией пыли или сажи.


.....

 Для чистки устройства используйте влажную ткань и мягкодействующее моющее средство. После чистки протрите сухой тканью. Не используйте для чистки спирт, легковоспламеняющиеся масла и другие растворители.


.....

 Не используйте Fit Meter на прогулке, если на улице идет дождь или снег, или если вы собираетесь выгуливать собаку вблизи водоема. Отсоедините устройство перед мытьем собаки. Fit Meter не защищен от попадания воды внутрь.


.....

 Прикрепляя Fit Meter к ошейнику или шлейке, убедитесь, что ширина ремня оптимальна для клипсы. Если ремень окажется слишком широким или узким, это может привести к повреждению клипсы, ошейника или шлейки, а также к падению и повреждению Fit Meter.

.....

 Если устройство подвешено на ошейник или шлейку, это может привести к их повреждению или появлению отметин. В таком случае рекомендуем вам отказаться от использования устройства во избежание ущерба.


**ПРЕДУПРЕЖДЕНИЕ — МЕРЫ
⚠️ ПРЕДОСТОРОЖНОСТИ ПРИ
ОБРАЩЕНИИ С БАТАРЕЕЙ**

 Используйте только дисковую литиевую батарею CR2032.


.....

 Если вы не собираетесь использовать Fit Meter в течение продолжительного времени, извлеките батарею.


.....


 После разрядки батареи извлеките ее из Fit Meter.


 **ПРЕДУПРЕЖДЕНИЕ**


-  Не предназначено для детей младше 36 месяцев — опасность удушья. Шнур аксессуара Nunchuk может обмотаться вокруг шеи.


 **ВНИМАНИЕ**

-  Всегда крепко держите Nunchuk и не размахивайте им. Это может привести к повреждению аксессуара Nunchuk или окружающих предметов, а также нанести ущерб вашему здоровью или здоровью других.


-
-  Не прикасайтесь к терминалам разъема пальцами или металлическими предметами, так как это может привести к повреждениям или травмам.

-
-  При использовании мини-джойстика не подвергайте давлению тонкие или чувствительные части кожи, так как это может привести к раздражению кожи.


-
-  Не двигайте очень сильно мини-джойстики из одной стороны в другую, так как это может повредить контроллер и повлиять на ход игры.
-

 При использовании пульта Wii и аксессуара Nunchuk убедитесь, что между вами и другими людьми и предметами достаточно свободного места, чтобы не натолкнуться на них.

.....

 При загрязнении контроллера Nunchuk осторожно протрите его мягкой тканью. Не используйте спирт или легковоспламеняющиеся масла, так как они могут повредить поверхность контроллера.

.....

 Не пытайтесь самостоятельно разобрать, отремонтировать или модифицировать Nunchuk, так как это может привести к повреждениям.

**ПРЕДУПРЕЖДЕНИЕ**

Не предназначено для детей младше 36 месяцев — опасность удушья. Шнур классического контроллера может обмотаться вокруг шеи.

**ВНИМАНИЕ**

Всегда крепко держите классический контроллер и не размахивайте им. Это может привести к повреждению классического контроллера или окружающих предметов, а также нанести ущерб вашему здоровью или здоровью других.

.....



Не прикасайтесь к терминалам разъема пальцами или металлическими предметами, так как это может привести к повреждениям или травмам.

.....




При использовании левого или правого мини-джойстиков не подвергайте давлению тонкие или чувствительные части кожи, так как это может привести к раздражению кожи.

.....




Не двигайте очень сильно левый или правый мини-джойстики из одной стороны в другую, так как это может повредить контроллер и повлиять на ход игры.

.....

 При загрязнении классического контроллера осторожно протрите его мягкой тканью. Не используйте спирт или легковоспламеняющиеся масла, так как они могут повредить поверхность контроллера.

.....

 Не пытайтесь самостоятельно разобрать, отремонтировать или модифицировать классический контроллер, так как это может привести к повреждениям.

**ПРЕДУПРЕЖДЕНИЕ**

Перед использованием Wii Balance Board выполните достаточное количество разогревающих упражнений и убедитесь, что хорошо себя чувствуете. Людям, которые плохо себя чувствуют, а также тем, кто употреблял алкоголь или другие вещества и медикаменты, способные повлиять на чувство равновесия, не следует использовать Wii Balance Board — это может привести к травмам или несчастным случаям.

.....



Ограничивайте время использования Wii Balance Board, чтобы уменьшить риск избыточной нагрузки на организм. Если вы устали или чувствуете боль в руках, ступнях, бедрах и других частях тела, обязательно сделайте перерыв. Если боль или чувство дискомфорта не проходит, немедленно прекратите игру и обратитесь к врачу.

.....



Людам с болезнями рук, ступней, бедер и других частей тела, а также людям, которым врач прописал снижение физических нагрузок по другим медицинским показаниям, следует учитывать, что использование Wii Balance Board может усилить симптоматику. Перед тем как приступить к использованию Wii Balance Board, им нужно проконсультироваться с врачом.

.....



При избыточном давлении на чувствительные участки кожи на ладонях или руках может возникнуть дискомфорт и боли. Если боль или чувство дискомфорта не проходит, немедленно прекратите игру и обратитесь к врачу.

.....




Если вы беременны или предполагаете, что можете быть беременны, страдаете болезнями сердца, дыхательных путей, спины, суставов или имеете ортопедические проблемы, высокое кровяное давление, диабет, не привыкли к физическим нагрузкам, если вам противопоказаны большие нагрузки, посоветуйтесь с врачом, перед тем как использовать программы Wii / Wii U, которые могут требовать физической активности. Люди пожилые, непривычные к физическим нагрузкам или имеющие проблемы с кровообращением (например, с заболеваниями сердца или гипертонией), должны делать достаточные перерывы.

.....



Если Wii Balance Board будут использовать дети, родители или опекуны обязаны перед началом игры разъяснить им все руководства и информацию о здоровье и безопасности. Несоблюдение этого требования может привести к травмам или повреждениям устройства и другого имущества. Следите за тем, чтобы дети играли под присмотром. Особенно если дети маленькие, родитель или опекун должен помогать детям и участвовать в игре. Не позволяйте детям перемещать аксессуар Wii Balance Board, так как он достаточно тяжелый и, уронив его, дети могут получить травмы или повредить аксессуар.

.....

 На Wii Balance Board не следует чрезмерно активно двигаться (например, прыгать), больше необходимого двигать руками, ногами, бедрами и другими частями тела. Также не следует вставать на нее вместе с кем-то еще. Это может привести к несчастным случаям, травмам, повреждению предметов обихода и неисправности Wii Balance Board.

.....

 В игре участвуют подвижные части тела, например руки и бедра. Перед использованием Wii Balance Board нужно проверить, нет ли чего-нибудь рядом с вами или над вами. Устанавливая Wii Balance Board, убедитесь, что телевизор, а также другие предметы обихода находятся на расстоянии не менее 1 метра от вас (с учетом размаха рук, ног и т. д.). В противном случае возможны повреждения этих предметов или Wii Balance Board. Если рядом находятся другие люди, попросите их не подходить близко, пока вы двигаетесь, так как это может привести к несчастным случаям, травмам и т. д.





Не переносите вес тела на края Wii Balance Board. Падение или опрокидывание может привести к несчастным случаям, травмам, повреждению предметов обихода и неисправности Wii Balance Board.

.....




Использование неустойчиво установленного аксессуара Wii Balance Board может привести к несчастным случаям, травмам, повреждению предметов обихода и неисправности аксессуара. Обязательно убедитесь, что аксессуар Wii Balance Board установлен надежно, не наклоняется и не скользит. Аксессуар необходимо ставить на ровную поверхность внутри помещения (например, на пол), избегая следующих мест:

- помещения, в которых пользуются водой (например, ванные);
 - скользкие половики или скользкие покрытия (например, плитка);
 - нетвердые поверхности (например, толстое ковровое покрытие);
 - любые места на открытом воздухе.
-




На Wii Balance Board следует вставать только босиком. Ношение носков или обуви может привести к падению, несчастным случаям, травмам, повреждениям предметов обихода и неисправности Wii Balance Board.

.....

 Если в процессе игры руки или ноги вспотеют, приостановите игру и вытрите их и Wii Balance Board сухим полотенцем. Игра с влажными ногами и руками может привести к падению, несчастным случаям, травмам, повреждению предметов обихода и неисправности Wii Balance Board.


.....

 Не используйте Wii Balance Board в комнатах с подогреваемыми полами, поскольку это может привести к перегреву и неисправности Wii Balance Board.


.....

 Следите, чтобы на резиновых скользящих подкладках, приклеенных к середине датчиков равновесия аксессуара Wii Balance Board, находящихся на его нижней стороне, не было пыли, грязи и посторонних объектов. Несоблюдение этого требования может привести к падению, несчастным случаям, травмам, повреждению предметов обихода и неисправности Wii Balance Board.

.....

 Не пейте и не ешьте во время использования Wii Balance Board. Попадание пищи или напитка на Wii Balance Board может привести к несчастным случаям, травмам или неисправностям.

.....

 В нижеописанных случаях необходимо немедленно прекратить использовать Wii Balance Board и

обратиться в сервисный центр Nintendo. Дальнейшее использование может привести к возгоранию, поражению электрическим током или неисправности Wii Balance Board.

- При появлении дыма, странного звука или запаха, немедленно выньте батареи, убедитесь, что выделение дыма прекратилось, и обратитесь в сервисный центр Nintendo.
- Если на Wii Balance Board попадет какая-либо жидкость (вода, сок или моча животных) или какое-либо постороннее вещество.
- В случае обнаружения трещин, повреждений, деформации, неустойчивости или других дефектов.



Не снимайте крышку батарейного отсека за исключением случаев, когда батареи необходимо удалить, а именно:

- при замене батарей,
- при регистрации Wii Balance Board с консолью Wii U,
- в случае возникновения дефектов Wii Balance Board.

Использование Wii Balance Board со снятой крышкой батарейного отсека может привести к выпадению батарей, что, в свою очередь, может привести к несчастным случаям, травмам и неисправности Wii Balance Board.

.....



Ни в коем случае не пытайтесь разбирать, модифицировать или самостоятельно ремонтировать Wii Balance Board. Это может привести к поражению электрическим током и повреждению Wii Balance Board.



ВНИМАНИЕ



После использования не оставляйте аксессуар Wii Balance Board в местах, где люди могут споткнуться об него.

.....



Перенося аксессуар Wii Balance Board, крепко держите его двумя руками за обе стороны. Его падение может привести к несчастным случаям, травмам, повреждению предметов обихода и неисправности Wii Balance Board.

.....



Осторожно устанавливайте Wii Balance Board на пол, избегая попадания рук или ног между аксессуаром и полом.

.....




Будьте осторожны, снимая крышку батарейного отсека, чтобы не уронить Wii Balance Board и не прищемить пальцы или руки.

.....



Осторожно нажимайте кнопку POWER. Избегайте чрезмерного усилия, которое может повредить Wii Balance Board.


.....

 Аксессуар Wii Balance Board изготовлен из пластмассовых и металлических частей. Он может быть опасен при возгорании, поэтому при его утилизации следуйте законам и правилам, принятым в месте вашего проживания.

.....

 При переносе Wii Balance Board крепко держите двумя руками правую и левую ручки. Попытка переноса Wii Balance Board в одной руке может привести к несчастным случаям, травмам, повреждению продукта или других предметов обихода и неисправностям.

ОСТОРОЖНО

 Работа аксессуара Wii Balance Board и точность выполняемых им измерений может быть нарушена в случае:

- использования или хранения в местах с накоплениями влаги, пыли или жирного дыма;
 - подвержения ударам, например другими предметами, или в результате падения;
 - длительного хранения в закрытых местах, например в закрытом автомобиле (особенно в жаркую погоду);
 - использования или хранения под воздействием прямых солнечных лучей, на коврах или полах с подогревом, а также вблизи от источников тепла, например печей и обогревателей;
 - использования вне помещений.
-



Перечисленное ниже может привести к образованию на полу следов или царапин:

- размещение Wii Balance Board на коврах, мягком покрытии, половиках или плиточном покрытии;
 - размещение Wii Balance Board в наклонном положении;
 - волочение Wii Balance Board по полу.
-



Аксессуар Wii Balance Board может работать неправильно в течение некоторого времени после внесения его с холода в теплое помещение.

.....



При использовании Wii Balance Board следите за временем, чтобы вибрация и звуки не раздражали ваших соседей.

.....



При загрязнении аксессуара Wii Balance Board очистите его, следуя приведенным ниже рекомендациям.

1. Намочите лоскут ткани мягким моющим средством, разбавленным водой, и сильно отожмите его.
 2. Вытрите аксессуар Wii Balance Board, не оставляя на нем мыльной воды или следов чистящего средства.
 3. Напоследок вытрите аксессуар сухой тканью.
-



На оставшейся на Wii Balance Board мыльной воде можно поскользнуться и получить травму.

.....



Пользуйтесь для очистки только нейтральными очистителями. Не

используйте бытовые чистящие средства, спирт или легковоспламеняющиеся масла, например разбавитель, или любые другие растворители, так как они могут повредить поверхность устройства.

**ПРЕДУПРЕЖДЕНИЕ**

Консоль Wii U и пульт Wii могут излучать радиоволны, что может повлиять на работу расположенных вблизи электронных приборов, включая кардиостимуляторы.

- Не используйте консоль Wii U и пульт Wii на расстоянии менее 25 см от кардиостимулятора.
- Если у вас установлен кардиостимулятор или другой медицинский имплантат, не используйте консоль Wii U и пульт Wii без предварительной консультации с врачом или производителем медицинского прибора.

**ВНИМАНИЕ**


Никогда не оставляйте аксессуар Wii Wheel на полу, где об него могут споткнуться, что может привести к травмам или повреждению аксессуара или других окружающих объектов.

.....




Никогда не оставляйте аксессуар Wii Wheel там, где он может упасть, так как это может привести к травмам или повреждению аксессуара Wii Wheel.

.....


 Вставляя пульт Wii в аксессуар Wii Wheel, учитывайте следующие пункты во избежание каких-либо травм или повреждений пульта Wii, аксессуара Wii Wheel или окружающих объектов.

- Будьте осторожны и не прищемите пальцы между пультом Wii и аксессуаром Wii Wheel.
- Убедитесь, что шнур ремешка пульта Wii продет через отверстие на дне секции аксессуара Wii Wheel для установки пульта Wii.


.....

 Никогда не крутите и не бросайте Wii Wheel из стороны в сторону, держа его за ремешок пульта Wii, поскольку это может привести к травмам или повреждению пульта Wii, аксессуара Wii Wheel или окружающих объектов.


.....

 Не используйте аксессуар Wii Wheel с несовместимыми программами, так как это может привести к повреждениям пульта Wii, аксессуара Wii Wheel или консоли Wii U.


.....

 Аксессуар Wii Wheel содержит пластмассовые и металлические детали, которые не должны подвергаться сожжению. По окончании срока службы не выбрасывайте это изделие вместе с обычными бытовыми отходами, а утилизируйте его отдельно в соответствии с нормами и правилами, принятыми в месте вашего проживания. За подробной информацией обращайтесь в местный орган по утилизации твердых отходов.


.....

 Не используйте аксессуар Wii Wheel, подвергшийся воздействию какой-либо жидкости, или в который проникли посторонние предметы, так как это может привести к повреждениям аксессуара.


.....

 Перед использованием всегда проверяйте, надежно ли пульт Wii вставлен в аксессуар Wii Wheel.


.....

 Не роняйте и не подвергайте аксессуар Wii Wheel ударам, поскольку любое сильное воздействие может привести к повреждению аксессуара.

.....

 Всегда надевайте ремешок пульта Wii при использовании аксессуара Wii Wheel.

.....

 Если ваши руки вспотели или взмокли по какой-либо причине, прекратите игру и высушите руки, прежде чем продолжить.



.....

Не разбирайте, не модифицируйте и не пытайтесь отремонтировать аксессуар Wii Wheel.

.....



Не используйте и не храните аксессуар Wii Wheel во влажной, пыльной или задымленной среде.

.....



Не используйте и не храните аксессуар Wii Wheel вблизи от источников тепла, например обогревателей, печей и очагов, и не подвергайте его воздействию прямых солнечных лучей.

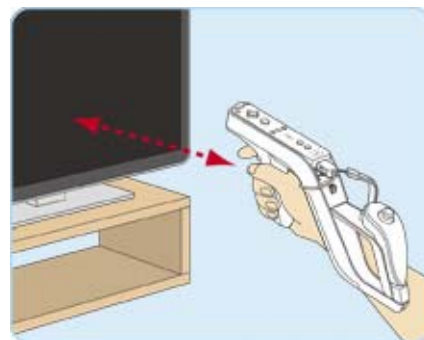
.....



При загрязнении аксессуара Wii Wheel очистите его при помощи мягкой ткани. Не чистите аксессуар Wii Wheel разбавителем для краски, спиртом или другим растворителем, так как это может повредить поверхность аксессуара.

⚠ ВНИМАНИЕ

Перед началом игры убедитесь в отсутствии препятствий вокруг вас и наличии



достаточного пространства, так что, даже если вы размахиваете аксессуаром Wii Zapper, расстояние между Wii Zapper и телевизором составляет минимум 1 метр. Если одновременно играют больше одного игрока, также убедитесь в том, что между вами достаточно пространства и вы не столкнетесь друг с другом.

.....



При загрязнении аксессуара Wii Zapper осторожно протрите его мягкой тканью. Не используйте спирт или легковоспламеняющиеся масла, так как они могут повредить поверхность контроллера.

.....



Во время игры крепко держите аксессуар Wii Zapper (и Nunchuk, если вы держите его



отдельно) и не выпускайте его из рук. Не бросайте его и не размахивайте им сильнее, чем необходимо. Если вы бросите аксессуар Wii Zapper, будете размахивать им сильнее, чем необходимо, или выпустите его из рук, это может вызвать чрезмерное натяжение в ремешке, и он может порваться.

.....



Не размахивайте аксессуаром Wii Zapper, держа его только за ремешок. Также не размахивайте аксессуаром Nunchuk и не вешайте его вокруг шеи.

.....




Перед использованием аксессуара Wii Zapper проверьте его на предмет наличия повреждений ремешка пульта Wii. При наличии повреждений не используйте пульт Wii и замените ремешок.

.....




Обязательно пропустите шнур ремешка через крючок на штекере аксессуара Nunchuk.

ОСТОРОЖНО

-  Сначала подключите наушники к Wii U GamePad, затем наденьте их.


Наушники могут издать громкий звук во время их подключения к Wii U GamePad. Это может привести к дискомфорту, если наушники надеты.

.....

-  Не держите Wii U GamePad слишком близко от телевизора и не включайте слишком громко телевизор.

Это может привести к эффекту обратной связи.
Эффект обратной связи возникает, когда звук динамиков вновь улавливается микрофоном, что производит неприятный звук.
Во избежание этого держите Wii U GamePad на соответствующем расстоянии от телевизора и установите умеренный уровень громкости.

.....

-  Не отключайте и не подключайте наушники многократно во время использования.

Это может привести к повреждению наушников или контактов.
Это также может привести к неприятному звуку, исходящему из телевизора или наушников других игроков.

.....



При использовании наушников со шнуром придерживайтесь следующих мер предосторожности.

- Не предназначено для детей младше 36 месяцев — опасность удушья. Шнур наушников может обмотаться вокруг шеи.
- Если шнур длинный, не наступайте на него и не спотыкайтесь об него, так как это может привести к травмам или повреждению наушников.

**ПРЕДУПРЕЖДЕНИЕ**

Предназначается только для использования взрослыми. Храните в недоступном для детей месте.

.....



Будьте осторожны, чтобы маленькие дети случайно не проглотили чистящую жидкость или мелкие детали набора.

.....



После использования продукта убедитесь, что бутылочка с чистящей жидкостью хорошо закрыта, и поместите бутылочку в оригинальной упаковке из набора для чистки линз Wii U в место хранения, недоступное для детей.

.....



Чистящая жидкость содержит химически активные вещества. Избегайте попадания жидкости на кожу и в глаза. В случае попадания на кожу или в глаза, промойте глаза или участок кожи водой и обратитесь к врачу, если неприятные ощущения не проходят. Если чистящая жидкость была случайно проглочена, немедленно обратитесь к врачу.

.....




Не бросайте диск для чистки и не размахивайте им во избежание возможных травм, несчастных случаев и повреждения предметов домашнего обихода.


.....

 Не используйте чистящую жидкость
возле открытого огня.


.....

 Если во время использования продукта
вы почувствуете недомогание,
немедленно прекратите использование
и обратитесь к врачу.


 **ВНИМАНИЕ**

 Не используйте диск для чистки, если
он погнут или имеет трещины, во
избежание возможных травм и
повреждения консоли Wii U.


.....

 Не оставляйте диск для чистки лежать
на полу во избежание возможных травм
и повреждения диска.


.....

 Не сгибайте диск для чистки и не
прилагайте к нему чрезмерного усилия
во избежание повреждения диска и
возможных травм.


.....

 Диск для чистки и бутылочка с
чистящей жидкостью имеют
пластиковые компоненты. Сжигание
пластика может быть опасным, поэтому
при утилизации следуйте
соответствующим предписаниям
местного законодательства.

.....


 Используйте только чистящую
жидкость из данного набора.

.....


 В случае загрязнения или запыления
диска для чистки, перед

использованием протрите его мягкой тканью. В перерывах между использованием храните диск для чистки в упаковке.


ОСТОРОЖНО

 Продукт предназначен только для использования с консолью Wii U. Не используйте продукт с другими устройствами, например с консолью Wii, компьютером или проигрывателем DVD во избежание повреждений и неисправностей.


.....

 Не применяйте к продукту сильное физическое воздействие, не бросайте продукт и не ударяйте его другими объектами во избежание повреждений и неисправностей.


.....

 Не следует использовать с диском для чистки чрезмерное количество чистящей жидкости во избежание повреждений и неисправностей.

.....

 Во избежание повреждений и неисправностей не применяйте силу, вставляя диск для чистки в консоль Wii U.

.....

 Не пытайтесь самостоятельно модифицировать или отремонтировать диск для чистки во избежание поломки консоли Wii U и повреждения самого диска.

.....



Пожалуйста, храните продукт согласно следующим указаниям.

- Не храните продукт в местах с повышенным содержанием влаги, пыли или жирной копоти.
- Не храните продукт в местах, подвергающихся прямому воздействию солнечных лучей, на отапливаемых ковровых поверхностях или отапливаемом полу, а также возле источников тепла, например печей и обогревателей.
- Не храните продукт в течение длительного времени в небольших замкнутых пространствах, например в закрытом салоне автомобиля (особенно в жаркую погоду).

.....



Не оставляйте диск для чистки внутри консоли Wii U, если не используете его.

.....



Не касайтесь щеточек на нижней стороне диска для чистки, это может привести к деформации щеточек. В случае деформации может ухудшиться качество очистки линзы.

.....



Не загрязняйте и не царапайте диск с любой стороны. Не наклеивайте на диск наклейки или этикетки, не пишите и не рисуйте на нем.

.....



Не используйте диск для чистки, если одна или несколько щеточек плохо держатся на поверхности диска или отпали, а также при сильном загрязнении щеточек во избежание повреждения консоли Wii U.



Храните диск для чистки в оригинальной упаковке из набора для чистки линз Wii U щеточками вниз. Хранение диска щеточками вверх может привести к деформации щеточек.

При использовании сервисами Nintendo Network™ не забывайте следующее.

- Чтобы играть онлайн с друзьями, необходимо обменяться кодами Nintendo Network и добавить друг друга в свой список друзей. В случае обмена кодами с незнакомыми существует вероятность того, что вы будете получать информацию или сообщения, содержащие оскорбительный или неприемлемый контент. Кроме этого, незнакомые люди смогут, возможно, увидеть информацию, которую вы не хотите предоставлять незнакомым людям. Поэтому мы рекомендуем не предоставлять ваш код Nintendo Network людям, которых вы не знаете.
-

- Не участвуйте в недопустимых и/или незаконных действиях, которые могут причинить неприятности другим людям или нарушить права других, фальсифицируя данные, публикуя контент, содержащий личную информацию о других людях или изображения других людей без их разрешения, и т. д. Если подобное поведение будет подтверждено, вы будете, возможно, подвергнуты наказанию, например вам будет отказано в доступе к сети Nintendo Network.
-

- Серверы сети Nintendo Network могут без предварительного уведомления оказаться временно недоступными из-за работ по техобслуживанию вследствие каких-либо проблем. Подробную информацию см. на веб-сайте компании Nintendo.

При использовании интернет-браузером не забывайте следующее.


- Компания Nintendo не несет ответственности за содержание электронных писем, досок сообщений, блогов или другого общего контента.
.....
- На некоторых веб-сайтах может содержаться оскорбительная, неверная, опасная или противозаконная информация. Родители и опекуны должны присматривать за детьми, когда те просматривают веб-сайты.
.....
- Авторские права на текст, изображения и другой контент, найденный в Интернете, принадлежат авторам этого контента. Вы не можете копировать, распространять, изменять или повторно публиковать контент без разрешения владельца авторских прав, за исключением случаев, когда это напрямую допускается в соответствии с законодательством.

При публикации на сайтах с помощью интернет-браузера не забывайте следующее.

- Не используйте выражений, которые могут показаться другим пользователям оскорбительными.
.....

- Не раскрывайте вашу личную информацию или личную информацию третьих лиц (например, имена, адреса, телефонные номера или адреса электронной почты), если это не является необходимым и не разрешено третьими лицами.

Защита детей от страниц с неприемлемым содержанием

С помощью приложения Родительский контроль  в меню Wii U можно ограничить пользование браузером с целью предупредить доступ детей к страницам с недопустимым или неприемлемым контентом.

С помощью Wii U пользователи могут загружать контент, например сообщения, изображения, коды QR Code, аудио- и видеoinформацию, а также просматривать контент, загруженный другими пользователями.

При использовании этой функцией не забывайте следующее.

- Загруженный контент могут видеть другие пользователи. Он также может быть скопирован, изменен и передан третьими лицами.
-

- Любой загруженный контент может быть удален без уведомления. Компания Nintendo может также удалить или скрыть контент, который считается неподходящим.
-

■ При загрузке контента или при создании контента для загрузки...

- Не используйте какую-либо достоверную личную информацию о вас или третьих лицах, например ваше (или третьего лица) имя, адрес электронной почты, адрес или номер телефона.
- Не используйте какую-либо информацию, которая может причинить вред другим, оскорбить других или быть неприятной для других.
- Не нарушайте права других. Не используйте контент, принадлежащий третьим лицам или отображающий третьи лица (фотографии, изображения, видеоролики) без их разрешения.
- Не используйте незаконный контент либо контент, способствующий незаконным действиям.
- Не используйте контент, нарушающий общественную мораль.

Информация на консоли Wii U, например данные сохранения игры и статистика игры, сохраняется и управляется отдельно для каждого пользователя.

Не забывайте следующее при использовании консоли Wii U.

■ Информация, сохраненная для каждого пользователя консоли

Следующие данные или настройки сохраняются на консоли Wii U отдельно для каждого пользователя, добавленного на консоль.

- Mii™ пользователя.
- Данные сохранения для программ Wii U.
- Информация о зарегистрированных друзьях.
- Статистика игры из вашего списка друзей, видимая пользователям.
- Статистика игры в журнале.
- Настройки родительского контроля.

◆ В зависимости от программы, некоторые данные сохранения могут быть общими для всех пользователей консоли.

■ Удаление пользователей

При удалении пользователя с консоли Wii U указанная выше информация об этом пользователе Wii U будет также удалена, и ее невозможно восстановить.

■ Информация, сохраненная с кодом Nintendo Network

Информация о данных и настройках, сохраняемых с вашим кодом Nintendo Network, а также информация об их сборе и использовании представлена в Политике

конфиденциальности Nintendo Network.

- ◆ Если вы удалите код Nintendo Network, он будет удален на всех устройствах, и его невозможно будет использовать ни на одном устройстве.

.....

■ Утилизация/передача консоли

При утилизации консоли или передаче права собственности на консоль другому человеку, удалите вашу личную информацию, предварительно сбросив весь контент и настройки. Это можно выполнить в системных настройках в меню Wii U.