

Informazioni di base

1 Introduzione

2 Informazioni sui prodotti

Salute e sicurezza

3 Salute e sicurezza

Installazione e utilizzo

4 Console

5 Dispositivi a batteria

6 Altri dispositivi

Precauzioni per l'uso del prodotto

7 Console

8 Blocchi alimentatori

9 Batterie

10 Dischi

Precauzioni per l'uso degli accessori

11 Wii U GamePad

12 Telecomando Wii

13 Wii U Pro Controller

14 Microfono per Wii U

15 Fit Meter

16 Nunchuk

17 Controller tradizionale

18 Wii Balance Board

19 Wii Wheel

20 Wii Zapper

21 Combinazione cuffia-microfono

22 Kit pulizia lenti Wii U

Precauzioni per l'uso dei servizi online

23 Nintendo Network

24 Browser Internet

25 Contenuti generati dall'utente

Informazioni utente

26 Informazioni utente

Quando si utilizza il prodotto, assicurarsi di seguire attentamente le Informazioni per la salute e la sicurezza qui esposte. La mancata osservanza di queste indicazioni potrebbe provocare incidenti o danni alla persona. Oltre a queste informazioni, leggere anche il manuale di istruzioni della console Wii U.

SE IL PRODOTTO VIENE USATO DA BAMBINI PICCOLI, È NECESSARIO CHE QUESTO DOCUMENTO VENGA LORO LETTO E SPIEGATO DA UN GENITORE O DA UN TUTORE LEGALE. SI RACCOMANDA A UN GENITORE O A UN TUTORE LEGALE DI SORVEGLIARE I FIGLI MENTRE GIOCANO. È NECESSARIO CHE I MINORI VENGANO SORVEGLIATI E ASSISTITI MENTRE GIOCANO.

.....

■ AVVERTENZE

Le seguenti indicazioni presentano, in ordine di pericolosità, le conseguenze di una mancata osservanza delle corrette procedure.

AVVERTENZA

La mancata osservanza delle precauzioni indicate potrebbe causare morte, gravi danni fisici alle persone e danni agli oggetti.

ATTENZIONE




La mancata osservanza delle precauzioni indicate potrebbe causare danni alle persone o agli oggetti.

AVVISO

La mancata osservanza delle precauzioni indicate potrebbe causare danni agli oggetti.

- Nelle avvertenze si troveranno i seguenti simboli:

Simboli di divieto

-  Divieto
-  Non smontare
-  Non toccare

Simboli informativi

-  Istruzioni

In questa applicazione verranno fornite indicazioni per i seguenti prodotti:

- Console Wii U™
(WUP-001(03)/WUP-101
(03))



- Wii U GamePad (WUP-010(EUR))

È il controller principale del Wii U ed è dotato di uno schermo LCD. Include una batteria ricaricabile (WUP-012).



- Stilo per Wii U GamePad (WUP-015)
- Stilo per Wii U GamePad (grande) (UTL-005)

Questi stili sono progettati per essere usati con il touch screen del Wii U GamePad.



- Telecomando Wii Plus (RVL-036)
- Telecomando Wii (RVL-003)

Il telecomando Wii è progettato per facilitare i comandi diretti al software con semplici movimenti, come puntare, agitare e ruotare. Tutti i telecomandi sono forniti di un guscio protettivo e di un laccetto da polso e funzionano con due batterie di tipo AA o con la batteria ricaricabile per telecomando Wii (RVL-039).



■ Wii U Pro Controller (WUP-005) (WUP-005)

È un controller senza fili per Wii U. Include una batteria ricaricabile (CTR-003).



■ Microfono per Wii U (WUP-021)

Questo accessorio si collega alla console tramite un cavo USB.



■ Fit Meter (WUP-017)

Con questo accessorio puoi tener traccia delle tue routine e delle calorie bruciate giorno per giorno. Funziona grazie a una batteria a bottone.



■ Nunchuk™ (RVL-004)

Questo accessorio si usa collegandolo a un telecomando Wii.



■ Controller tradizionale (RVL-005)

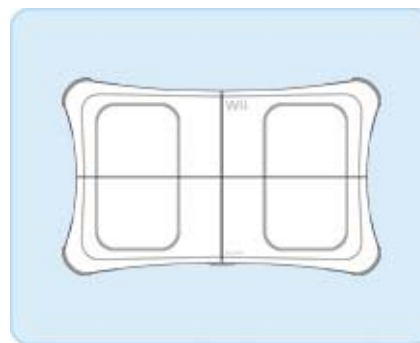
■ Controller tradizionale pro (RVL-005(-02))

Per usare questi accessori occorre collegarli a un telecomando Wii.



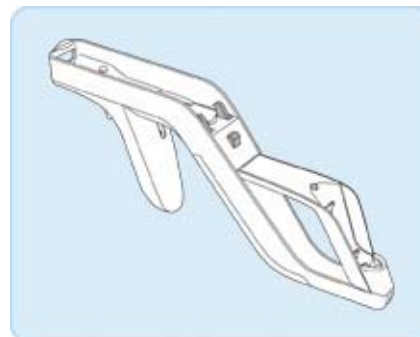
■ Wii Balance Board™ (RVL-021)

Questo accessorio rileva la distribuzione del peso di una persona o di un oggetto posizionato sopra di esso. Funziona con quattro batterie di tipo AA.



■ Wii Zapper™ (RVL-023)

In questo accessorio si può inserire il telecomando Wii e, a scelta, il Nunchuk.



■ Wii Wheel™ (RVL-024)

In questo accessorio si può inserire il telecomando Wii.



■ Wii MotionPlus™ (RVL-026, RVL-027)

Questo accessorio si collega al telecomando Wii per fornirgli tutte le funzionalità del telecomando Wii Plus.

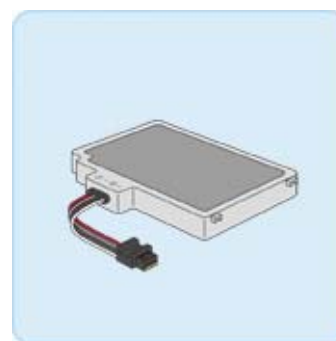
È composto di un'unità sensore e un guscio protettivo (RVL-027).



■ Batteria per Wii U GamePad (WUP-012)

■ Batteria ad alta capacità per Wii U GamePad (WUP-013)

Questi accessori sono batterie ricaricabili per il Wii U GamePad.



■ Batteria ricaricabile per telecomando Wii (RVL-039)

Questo accessorio è una batteria ricaricabile per il telecomando Wii. Nella confezione è inclusa una versione speciale del guscio protettivo per telecomando Wii (RVL-041).



■ Stand ricarica per telecomando Wii (RVL-040A)

Questo dispositivo è utilizzato per caricare la batteria ricaricabile per telecomando Wii.

Va collegato alla rete elettrica con un blocco alimentatore per Nintendo 3DS (WAP-002(EUR) / WAP-002(UKV)).



■ Blocco alimentatore per Nintendo 3DS (WAP-002(EUR)) / (WAP-002(UKV))

Questo accessorio è utilizzato per collegare lo stand ricarica per telecomando Wii alla rete elettrica.

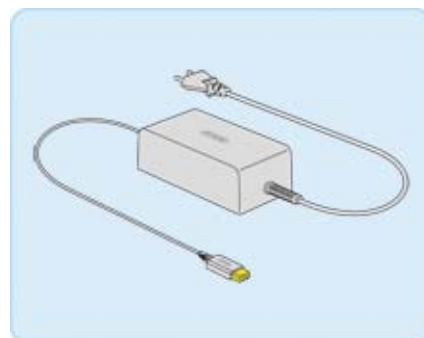
NOTA: l'immagine mostra la versione europea del blocco alimentatore. La spina e il voltaggio possono variare nelle diverse regioni. Si prega pertanto di consultare le specifiche tecniche accluse al set ricarica rapida per telecomando Wii.



■ Blocco alimentatore per Wii U (WUP-002(EUR)) / (WUP-002(UKV))

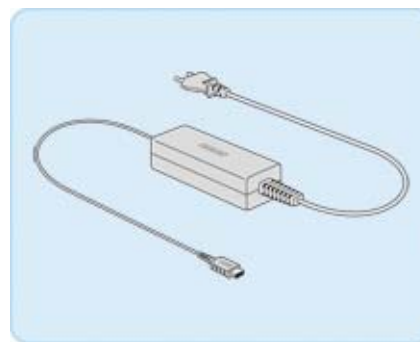
È il blocco alimentatore della console.

Nota: questa immagine mostra la versione europea del blocco alimentatore. Il tipo di spina e il voltaggio compatibile possono cambiare a seconda della regione, quindi si consiglia di controllare le specifiche del blocco alimentatore nel manuale elettronico del Wii U.



■ **Blocco alimentatore per Wii U GamePad (WUP-011(EUR)) / (WUP-011(UKV))**

È il blocco alimentatore per il Wii U GamePad.



Nota: questa immagine mostra la versione europea del blocco alimentatore. Il tipo di spina e il voltaggio compatibile possono cambiare a seconda della regione, quindi si consiglia di controllare le specifiche del blocco alimentatore nel manuale elettronico del Wii U.

■ **Cavo HDMI™ ad alta velocità (WUP-008)**

■ **Cavo AV per Wii (RVL-009)**

■ **Cavo AV Component per Wii (RVL-011)**

■ **Cavo RGB per Wii (RVL-013)**

Questi cavi sono usati per le uscite audio e video della TV.



■ **Cavo USB per il Wii U Pro Controller (WUP-018)**

Questo cavo collega il controller alla console per ricaricarlo.



■ **Basi di appoggio per Wii U (WUP-009)**

Queste basi sono usate per tenere la console in posizione verticale.



■ Stand ricarica per Wii U GamePad (WUP-014)

Questo accessorio è usato per caricare il Wii U GamePad. Si collega al blocco alimentatore per Wii U GamePad.



■ Supporto per Wii U GamePad (WUP-016)

Serve a tenere alzato il Wii U GamePad durante l'utilizzo.




■ Barra sensore (RVL-014)

Questo accessorio serve a rilevare i movimenti del telecomando Wii.



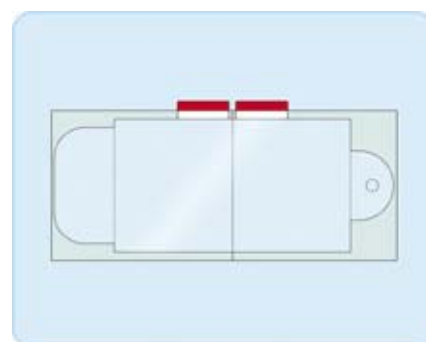
■ Adattatore LAN per Wii (RVL-015)

Questo adattatore collega la console a una rete cablata.



■ Pellicola protettiva per lo schermo del Wii U GamePad (WUP-023)

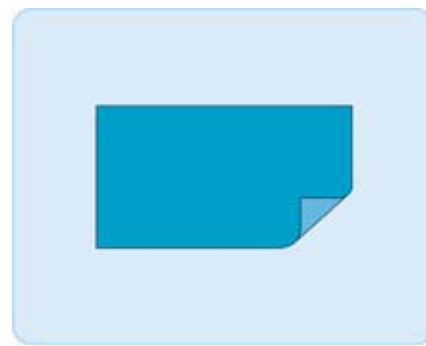
Questa pellicola adesiva protegge lo schermo del Wii U GamePad da sporco e graffi.



■ Panno per la pulizia (WUP-024)

Questo panno è usato per

rimuovere impronte delle dita e sporco dal Wii U GamePad.



■ Disco per la pulizia (WUP-025)

Questo disco è utilizzato per rimuovere lo sporco dalle lenti di lettura dischi.



■ Liquido detergente (WUP-026)

Questo liquido detergente va usato assieme al disco per la pulizia.



■ Scheda SD

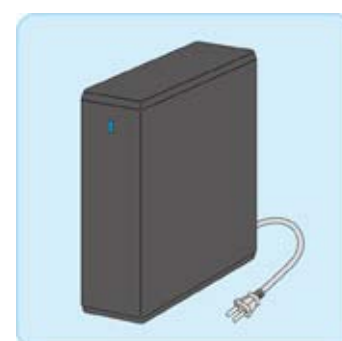
■ Scheda SDHC

Questi dispositivi si usano per il salvataggio dei dati.



■ Dispositivo di archiviazione USB

È possibile collegare alla console dispositivi come un disco esterno USB e utilizzarli per salvare i dati di software per Wii U.



■ Combinazione cuffia-microfono

Questo accessorio viene usato per

comunicare con altri utenti durante il gioco online.



Termini generali

- **Telecomando Wii**
Include il telecomando Wii, il telecomando Wii Plus e il telecomando Wii con il Wii MotionPlus collegato.
- **Controller tradizionale**
Include il controller tradizionale e il controller tradizionale pro.
- **Batteria per Wii U GamePad**
Comprende sia la batteria per Wii U GamePad sia la batteria ad alta capacità per Wii U GamePad.
- **Stilo**
Include la versione normale e quella grande dello stilo per Wii U GamePad.
- **Scheda SD**
Include le schede SD e le schede SDHC.

 AVVERTENZA – EPILESSIA

Una minoranza di persone (circa 1 su 4000) potrebbe soffrire di crisi epilettiche o perdita momentanea di coscienza se esposta a determinate luci lampeggianti, come quelle della televisione o dei videogiochi, anche se tali disturbi non sono stati accusati in precedenza.

Coloro che hanno sofferto di crisi, perdita di coscienza o di altri disturbi collegati all'epilessia, devono consultare un medico prima di usare un qualsiasi videogioco.

Si raccomanda a un genitore o a un tutore legale di sorvegliare i minori mentre giocano.

Interrompere il gioco e consultare un medico in presenza di sintomi quali:

- Convulsioni;
- Contrazioni oculari o muscolari;
- Perdita di coscienza;
- Alterazione visiva;
- Movimenti incontrollati;
- Disorientamento.

Per evitare il verificarsi delle crisi, attenersi alle seguenti indicazioni per l'uso dei videogiochi:

- Stare seduti o in piedi il più lontano possibile dallo schermo;
- Usare preferibilmente schermi piccoli;
- Non giocare in caso di stanchezza o se si ha bisogno di dormire;
- Giocare in un ambiente ben illuminato;
- Fare sempre una pausa di 10-15 minuti dopo ogni ora di gioco.

 AVVERTENZA – AFFATICAMENTO DELLA VISTA E DISTURBI PROVOCATI DA MOVIMENTI RIPETUTI

L'uso prolungato di videogiochi può causare dolori muscolari, articolari, irritazione cutanea o

affaticamento della vista. Attenersi alle seguenti istruzioni per evitare problemi quali tendinite, sindrome del tunnel carpale, irritazione cutanea o affaticamento della vista:

- Evitare di giocare troppo a lungo. Si raccomanda a un genitore o a un tutore legale di sorvegliare i minori e limitare la durata del gioco;
- A prescindere da come ci si sente, fare sempre una pausa di 10–15 minuti dopo ogni ora di gioco;
- In caso di stanchezza o dolore a occhi, mani, polsi o braccia durante il gioco, o in presenza di sintomi quali formicolio, intorpidimento, bruciore o rigidità muscolare, fare una pausa e riposarsi per alcune ore prima di giocare nuovamente;
- Se uno qualsiasi dei sintomi sopra elencati o altri disturbi persistono durante o dopo il gioco, smettere di giocare e consultare un medico.



AVVERTENZA – GRAVIDANZA E PATOLOGIE MEDICHE

Prima di usare software per Wii U che richiedono uno sforzo fisico, consultare un medico nei seguenti casi:

- Se si è in stato di gravidanza;
- Se si soffre di problemi cardiaci, respiratori, dorsali, articolari, ortopedici;
- Se si soffre di ipertensione arteriosa;
- Se, per disposizione del proprio medico, si possono compiere solo sforzi fisici limitati;
- Se si soffre di un disturbo medico che può essere aggravato dall'attività fisica.

Se si ricevono cure mediche per lesioni o problemi a dita, mani o braccia, NON usare la funzione rumble di nessuno degli accessori.



ATTENZIONE – CHINETOSI

L'uso di videogiochi può causare chinetosi in alcune persone. Smettere immediatamente di giocare se si avvertono vertigini, nausea, affaticamento, chinetosi o sintomi simili, oppure in caso di affaticamento della vista, delle mani, delle braccia o in caso di qualsiasi altro tipo di malessere. Non mettersi alla guida e non intraprendere altre attività fisiche fino al miglioramento delle condizioni.



**ATTENZIONE – SICUREZZA
ELETTRICA**

Per evitare il pericolo di surriscaldamento, incendi, perdita di liquidi dalla batteria, esplosione, scosse elettriche, danni alla persona, deformazione e/o malfunzionamento, attenersi alle seguenti indicazioni:

- Non usare la console Wii U durante un temporale;
- Non smontare, alterare o cercare di riparare la console o il blocco alimentatore;
- Non sottoporre il blocco alimentatore a sollecitazioni troppo forti;
- Non calpestare, piegare o tirare con forza i cavi della console o del blocco alimentatore. Quando si scollega il blocco alimentatore, spegnere prima la console e afferrare il connettore e non il cavo;
- Non usare gli apparecchi se sono danneggiati. Assicurarsi sempre che il corpo, i cavi e le altre parti del blocco alimentatore non siano danneggiati;
- Se il touch screen è danneggiato, evitare il contatto con gli eventuali liquidi che fuoriescono;
- Evitare che la console e il blocco alimentatore vengano a contatto con liquidi o sostanze estranee. Se un liquido (ad esempio acqua, succo, olio o urina di animali) o una sostanza estranea si infiltra nella console o nel blocco alimentatore, smettere di usare la console immediatamente, spegnerla, scollegare il blocco alimentatore dalla presa e contattare il Centro Assistenza Nintendo per maggiori informazioni su come procedere;
- Usare blocchi alimentatori e batterie compatibili con i propri apparecchi. Per informazioni sulla compatibilità del blocco alimentatore e della batteria, consultare il manuale di istruzioni della console Wii U o il manuale dell'accessorio in uso. Per informazioni sugli accessori compatibili, consultare il manuale di istruzioni della console Wii U o il sito Internet Nintendo;
- Non toccare i terminali degli apparecchi o le spine del blocco alimentatore con le dita o con

- oggetti metallici;
- Non toccare la console o il blocco alimentatore con mani bagnate, sudate o unte;
 - Usare il blocco alimentatore con voltaggi della rete elettrica europea (230 V);
 - Inserire il blocco alimentatore in una presa di corrente facilmente accessibile che si trovi nelle vicinanze dell'apparecchio da ricaricare. Assicurarsi che il connettore a spina del blocco alimentatore sia inserito completamente;
 - Non usare trasformatori per paesi stranieri o regolatori di luminosità perché potrebbero produrre un voltaggio diverso da quello richiesto dal blocco alimentatore;
 - Non sovraccaricare il circuito collegando una quantità eccessiva di dispositivi a una presa a muro o ad altri accessori elettrici, ad esempio collegando tra loro diverse prese multiple;
 - Se si avvertono rumori inusuali, fumo o odori particolari durante l'uso, spegnere immediatamente la console, scollegare il blocco alimentatore dalla presa e contattare il Centro Assistenza Nintendo.


Posizionare la console



Non usare o conservare la console Wii U o il blocco alimentatore in un ambiente molto caldo o ad alto tasso di umidità come:

- Luoghi esposti a luce solare diretta;
- Vicino a fonti di calore quali stufe e termosifoni;
- Sopra coperte elettriche o tappeti a pelo lungo;
- Sopra dispositivi audiovisivi;
- Luoghi poco ventilati, come l'interno di un veicolo quando fa caldo.


.....

 Non usare o conservare la console Wii U o il blocco alimentatore in luoghi molto polverosi, esposti a esalazioni o fumo di tabacco. Se si accumulano sporco o materiali estranei sui terminali, sulle prese o sulle spine dei dispositivi o del blocco alimentatore, pulirli usando un aspirapolvere, un panno asciutto o un prodotto appropriato.

.....

 Non appoggiare la barra sensore sulle bocchette di ventilazione del televisore.

.....

 Il blocco alimentatore deve essere usato solo in ambienti chiusi.



ATTENZIONE – SICUREZZA ELETTRICA

 Non sottoporre la console a sollecitazioni troppo forti.


.....

 Non collegare gli accessori con forza eccessiva.


.....

 Non collocare oggetti magnetici in prossimità della console.


.....

 Utilizzare solo accessori compatibili. Per informazioni sugli accessori compatibili, consultare la sezione "Informazioni sui prodotti" o il sito Internet Nintendo.

AVVISO – SICUREZZA ELETTRICA

-  Non usare o conservare la console in luoghi esposti a repentini sbalzi di temperatura o in cui si forma condensa, come davanti a condizionatori. Se si forma condensa, estrarre il disco, spegnere la console e lasciarla in un ambiente caldo per alcune ore, finché le goccioline d'acqua non sono evaporate.

AVVERTENZA – BATTERIE

-  La mancata osservanza delle importanti istruzioni di seguito riportate potrebbe provocare corto circuito, surriscaldamento, fuoriuscita di liquidi dalla batteria, incendi, esplosione o malfunzionamento:

- Ricaricare le batterie solo nel modo consigliato. Per informazioni su come caricare le batterie, consultare il manuale di istruzioni della console Wii U o il manuale dell'accessorio in uso;
- Usare la batteria corretta per ogni apparecchio. Per informazioni sulle batterie compatibili, consultare il manuale di istruzioni della console Wii U o il manuale dell'accessorio in uso;
- Non toccare il polo positivo (+) o il polo negativo (-) con oggetti metallici;
- Verificare il corretto orientamento delle batterie e inserirle nella giusta direzione;
- Non gettare le batterie nel fuoco e non esporle a calore eccessivo;
- Non smontare e non alterare le batterie;
- Se dalla batteria fuoriesce del liquido, non toccarla. Pulirla facendo attenzione che il liquido non venga a contatto con le mani. Se il liquido viene a contatto con le mani, lavarle con abbondante acqua. Se il liquido viene a contatto con gli occhi, potrebbe danneggiare la vista. Sciacquare immediatamente gli occhi con abbondante acqua e consultare un medico.



AVVERTENZA – SOSTITUZIONE DELLE BATTERIE



Per dispositivi che usano batterie a secco (non ricaricabili):

- Non usare contemporaneamente batterie nuove e batterie usate;
 - Non usare contemporaneamente batterie di marche diverse;
 - Non cercare di ricaricare batterie a secco (non ricaricabili).
-



Per dispositivi che usano batterie ricaricabili AA NiMH:

- Non usare contemporaneamente batterie con capacità diverse;
 - Non usare contemporaneamente batterie di marche o di tipi diversi;
 - Leggere attentamente il manuale delle batterie e usarle come indicato.
-



Non usare mai:

- Batterie alterate o batterie diverse da quelle indicate per l'uso con un prodotto;
- Batterie deformate o batterie che presentano danni sulla superficie;
- Batterie dalle quali fuoriescono liquidi.



AVVERTENZA – INTERFERENZE RADIO

La console Wii U e i controller wireless possono emettere onde radio in grado di interferire con il corretto funzionamento di altri apparecchi elettronici che si trovano nelle vicinanze, inclusi i pacemaker cardiaci.

- Non utilizzare la console e i controller a una distanza inferiore a 25 cm da un pacemaker.
- Se si è portatori di un pacemaker o di un altro apparecchio medico, non utilizzare la console o i controller senza aver prima consultato il proprio medico o la casa produttrice dell'apparecchio medico.
- Non usare la comunicazione wireless in luoghi in cui non è ammessa o limitata, ad esempio negli ospedali o a bordo di aerei. La comunicazione wireless può interferire con il funzionamento di altri apparecchi elettrici.



AVVERTENZA – ESPOSIZIONE A ONDE RADIO

In ottemperanza alla direttiva sull'esposizione alle onde radio, mantenere una distanza minima di 20 cm tra la console Wii U e le persone che si trovano nelle vicinanze. La console Wii U non deve essere collocata né utilizzata insieme o vicino a ricevitori o trasmettitori radio.



AVVERTENZA – PRODOTTO LASER

La console Wii U è un prodotto laser di classe 1. Non cercare di smontare la console. Per la manutenzione rivolgersi esclusivamente al Centro Assistenza Nintendo.

ATTENZIONE: eseguire sulla console Wii U modifiche o procedure differenti da quelle specificate nel presente manuale può provocare l'esposizione a radiazioni pericolose.

Specifiche tecniche

Tipo del laser: Laser a semiconduttore

Lunghezza d'onda del laser: 405 nm, 660 nm

Potenza massima del laser: 0,6 mW, 0,9 mW

Apertura numerica: 0,85, 0,6



ATTENZIONE – LUMINOSITÀ DELLO SCHERMO TV

La luminosità dello schermo televisivo varia da apparecchio ad apparecchio e, di norma, può essere regolata. Giocare sempre con il giusto livello di luminosità: se lo schermo è troppo chiaro o troppo scuro l'esperienza di gioco potrebbe risultare poco confortevole. Consultare il manuale di istruzioni del proprio apparecchio televisivo per informazioni su come regolarne la luminosità.




AVVERTENZA – RISCHI PER I BAMBINI




La console non è adatta ai bambini di età inferiore ai 36 mesi.

.....

 Non lasciare la console o gli accessori alla portata di bambini piccoli o su una superficie instabile.

- Tirando i cavi la console potrebbe cadere.
- Pericolo di strangolamento. Il cavo del blocco alimentatore, quelli degli accessori e i laccetti da polso potrebbero attorcigliarsi attorno al collo.
- I bambini piccoli potrebbero mettere in bocca lo stilo o il cavo del blocco alimentatore. Alcuni degli accessori per Wii U presentano elementi di piccole dimensioni che potrebbero essere ingoiati. Se un bambino ingoia accidentalmente un pezzo, farlo visitare subito da un medico.

.....

 Gettare il materiale d'imballaggio subito dopo aver tolto la console dalla confezione. I bambini piccoli potrebbero mettere l'imballaggio in testa o ingoiarne accidentalmente delle parti. Se un bambino ingoia accidentalmente parte del materiale d'imballaggio, farlo visitare subito da un medico.



AVVERTENZA – COME GIOCARE



Per evitare incidenti, danni alle persone o agli oggetti nell'ambiente circostante o malfunzionamento durante l'uso, attenersi alle importanti indicazioni elencate qui di seguito:

- Tenere saldamente il controller mentre si gioca, non lasciare la presa e non muoverlo in maniera eccessiva;
- Fare attenzione perché, anche se il controller sembra solo tiepido, il contatto prolungato con le parti calde può causare bruciature alla pelle;
- Assicurarsi di avere sufficiente spazio intorno a sé e fare attenzione all'ambiente circostante. Verificare che non ci siano oggetti nelle immediate vicinanze e che la distanza dal televisore sia di almeno un metro;
- Se si usa il Wii U GamePad durante la ricarica, fare attenzione a non tirare o a non fare impigliare il cavo;
- Lo stilo deve essere usato solo per eseguire comandi sul touch screen;
- Non graffiare o toccare con forza il touch screen con le unghie o con altri oggetti. Usare sempre lo stilo per Wii U GamePad incluso (WUP-015), le dita o un oggetto eventualmente specificato nel software;
- Non applicare forza eccessiva sul touch screen;
- Per indicazioni e avvertenze relative ai singoli accessori, consultare le sezioni pertinenti del manuale di istruzioni della console Wii U, l'applicazione Informazioni per la salute e la sicurezza nel menu Wii U e il manuale dell'accessorio in uso.

ATTENZIONE: tenere saldamente il telecomando Wii e indossare sempre il laccetto da polso.

.....



Tenere lo sguardo lontano dal modulo a infrarossi.


Posizionare gli occhi direttamente di fronte al modulo a infrarossi mentre è attivo potrebbe causare danni alla vista e problemi di altro tipo.

.....

 Non usare un volume eccessivamente alto con le cuffie.

Usare le cuffie a un volume eccessivamente alto per periodi di tempo prolungati potrebbe causare danni all'udito. Quando si usano le cuffie, mantenere un volume che permetta di sentire i rumori circostanti. Se si notano problemi come affaticamento o ronzio, smettere di usare le cuffie. Se il sintomo persiste, consultare un medico.

.....

 Fare attenzione quando si usano accessori con la funzione rumble attivata.

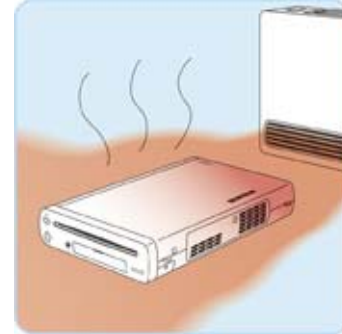
- Non usare la funzione rumble se si soffre di malattie o disturbi a dita, mani o braccia. L'uso potrebbe aggravare i sintomi.
- Non usare il controller premendolo contro parti ossee del corpo, come la testa, i gomiti o le ginocchia. Non premere il controller sulla faccia o sullo stomaco. Ciò potrebbe causare danni alla pelle.
- Fare una pausa di cinque minuti ogni mezz'ora di gioco.
- La funzione rumble può essere attivata e disattivata dal menu HOME.

Prima di smaltire, vendere, regalare o cedere la console Wii U, assicurarsi di eliminare dalla console le proprie informazioni personali, incluse le foto, i messaggi e tutti gli altri dati sensibili salvati. Per informazioni su come eliminare i dati dalla console Wii U, consultare le Impostazioni della console nel menu Wii U.

⚠ AVVERTENZA

- ⊘** Non posizionare in ambienti ristretti o molto caldi.

La console potrebbe surriscaldarsi, provocando danni alla persona o incendi. Evitare ambienti quali:



- Luoghi esposti a luce solare diretta;
- Vicino a fonti di calore quali stufe, termosifoni o fuoco;
- Sopra coperte elettriche, tappeti a pelo lungo o dispositivi audiovisivi;
- All'aperto o all'interno di un veicolo quando fa caldo;
- Sopra o all'interno di dispositivi elettrici come forni a microonde.

-
- ⊘** Usare il blocco alimentatore esclusivamente con una presa a muro 230 V~ CA.


- ⊘** Non usare trasformatori per paesi stranieri.

La mancata osservanza di queste precauzioni potrebbe causare incendi, surriscaldamento anomalo, scosse elettriche o malfunzionamento.

-
- ⊘** Non utilizzare prese a muro o accessori elettrici in maniera impropria, ad esempio collegando tra loro diverse prese multiple.


Ciò può causare incendi o surriscaldamento anomalo.

.....

 Non usare o posizionare la console in un ambiente ad alto tasso di umidità o in luoghi molto polverosi, esposti a esalazioni o fumo di tabacco.


Ciò può causare scosse elettriche o malfunzionamento.

.....

 Non lasciare la console alla portata di bambini piccoli o su una superficie instabile.

Ciò potrebbe causare danni alla persona o alla console.

- I bambini piccoli o gli animali domestici potrebbero mettere in bocca il cavo del blocco alimentatore.
 - Il cavo del blocco alimentatore, quelli degli accessori e i laccetti da polso potrebbero attorcigliarsi attorno al collo.
 - Tirando i cavi la console potrebbe cadere.
-

 Non usare la comunicazione wireless in luoghi in cui non è ammessa o limitata, ad esempio negli ospedali.

La comunicazione wireless può interferire con il funzionamento di altri apparecchi elettrici.

.....

 Non installare la barra sensore sopra le bocchette di ventilazione del televisore.

Il surriscaldamento del televisore potrebbe causare incendi o malfunzionamento.

.....

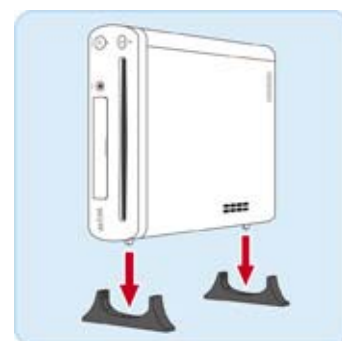
 Non appoggiare oggetti di alcun tipo sopra la console.

Ciò può causare surriscaldamento e di conseguenza incidenti di diverso tipo. Si potrebbero verificare anche delle interferenze nel segnale wireless.

AVVISO

 Posizionare la console orizzontalmente o verticalmente.

Quando si posiziona la console verticalmente, assicurarsi di usare le basi di appoggio per Wii U (WUP-009).




Posizionare la console in qualsiasi altro modo può causare incidenti o danni alle superfici o ai dischi.

.....

 Non spostare la console se è stato inserito un disco.


Ciò può causare danni al disco o il malfunzionamento della console.

.....

 Non usare o posizionare la console in luoghi esposti a repentini sbalzi di temperatura o in cui si forma condensa, come davanti a condizionatori.

Ciò potrebbe causare un malfunzionamento. Se si forma condensa, estrarre il disco, spegnere la console e lasciarla in un ambiente caldo per alcune ore, finché le goccioline d'acqua non sono evaporate.

**AVVERTENZA**

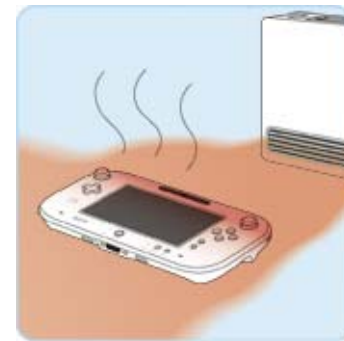
-  Non avvicinare il dispositivo al fuoco, non metterlo in un forno a microonde o in una pentola a pressione e non cercare di asciugarlo con un asciugacapelli.

La mancata osservanza di queste precauzioni può causare esplosione, surriscaldamento o fuoriuscita di liquidi dalla batteria, nonché scosse elettriche e incendi.

.....

-  Non usare o conservare il dispositivo in un ambiente molto caldo.

Ciò può causare perdita di liquidi dalla batteria, surriscaldamento, esplosione, incendi, scosse elettriche, danni alle persone, deformazione o malfunzionamento.



Evitare ambienti quali:


- Luoghi esposti a luce solare diretta;
 - Vicino a fonti di calore quali stufe, termosifoni o fuoco;
 - Sopra coperte elettriche, tappeti a pelo lungo o dispositivi audiovisivi;
 - All'aperto o all'interno di un veicolo quando fa caldo;
 - Sopra o all'interno di dispositivi elettrici come forni a microonde.
-

-  Usare il blocco alimentatore esclusivamente con una presa a muro 230 V~ CA.

 Non usare trasformatori per paesi stranieri.


La mancata osservanza di queste precauzioni potrebbe causare incendi, surriscaldamento anomalo, scosse elettriche o malfunzionamento.

.....

 Non utilizzare prese a muro o accessori elettrici in modo improprio, ad esempio collegando tra loro diverse prese multiple.


Ciò può causare incendi o surriscaldamento anomalo.

.....

 Non usare o posizionare il dispositivo in un ambiente ad alto tasso di umidità o in luoghi molto polverosi, esposti a esalazioni o fumo di tabacco.


Ciò può causare scosse elettriche o malfunzionamento.

.....

 Non lasciare il dispositivo alla portata di bambini piccoli o su una superficie instabile.


Ciò potrebbe causare danni a persone o a oggetti.

- I bambini piccoli o gli animali domestici potrebbero mettere in bocca lo stilo o il cavo del blocco alimentatore.
 - Il cavo del blocco alimentatore, quelli degli accessori e i laccetti da polso potrebbero attorcigliarsi attorno al collo.
 - Tirando i cavi il dispositivo potrebbe cadere.
-

-  Non usare la comunicazione wireless in luoghi in cui non è ammessa o limitata, ad esempio negli ospedali.


La comunicazione wireless può interferire con il funzionamento di altri apparecchi elettrici.

AVVISO

-  Non usare o conservare il dispositivo in luoghi esposti a repentini sbalzi di temperatura o in cui si forma condensa, come davanti a condizionatori.


Ciò può causare un malfunzionamento. Se si forma condensa, spegnere il dispositivo e lasciarlo in un ambiente caldo per alcune ore, finché le goccioline d'acqua non sono evaporate.

⚠ AVVERTENZA

-  Non usare o posizionare il dispositivo in un ambiente ad alto tasso di umidità o in luoghi molto polverosi, esposti a esalazioni o fumo di tabacco.


Ciò può causare scosse elettriche o malfunzionamento.

.....

-  Non lasciare il dispositivo alla portata di bambini piccoli o su una superficie instabile.

Ciò potrebbe causare danni a persone o a oggetti

- I bambini piccoli o gli animali domestici potrebbero mettere in bocca lo stilo o il cavo del blocco alimentatore.
 - Il cavo del blocco alimentatore, quelli degli accessori e i laccetti da polso potrebbero attorcigliarsi attorno al collo.
 - Tirando i cavi il dispositivo potrebbe cadere.
-

-  Non usare gli accessori del telecomando Wii (ad esempio il Nunchuk o il controller tradizionale) in luoghi in cui la comunicazione wireless non è ammessa o limitata, ad esempio negli ospedali.

La comunicazione wireless può interferire con il funzionamento di altri apparecchi elettrici.

AVVISO

-  Non usare o conservare il dispositivo in un ambiente molto caldo.

Questo potrebbe causare danni alle persone o agli oggetti.

Evitare ambienti quali:

- Luoghi esposti a luce solare diretta;
- Vicino a fonti di calore quali stufe, termosifoni o fuoco;
- Sopra coperte elettriche, tappeti a pelo lungo o dispositivi audiovisivi;
- All'aperto o all'interno di un veicolo quando fa caldo;
- Sopra o all'interno di dispositivi elettrici come forni a microonde.


 **AVVERTENZA**


-  Usare solo il blocco alimentatore e le batterie compatibili.

L'uso di altri dispositivi potrebbe causare incendi, scosse elettriche o malfunzionamento.

Nei prodotti con batteria integrata, ciò potrebbe causare incendi, perdita di liquidi dalla batteria, surriscaldamento, esplosione, scosse elettriche o malfunzionamento. Per informazioni sulla compatibilità del blocco alimentatore o della batteria, consultare il manuale di istruzioni della console Wii U o il manuale di ciascun accessorio.

.....

-  Non piegare o tirare con forza i cavi.
Ciò potrebbe causare un malfunzionamento.
-

-  Non smontare, modificare o cercare di riparare la console.

Ciò potrebbe causare incendi, scosse elettriche o malfunzionamento.

.....

-  Evitare che la console venga a contatto con liquidi o sostanze estranee.

Ciò può causare incendi, scosse elettriche o malfunzionamento.

Se un liquido (ad esempio acqua, succo, olio o urina di animali) o una sostanza estranea si infiltra nella console o nel blocco alimentatore, smettere di usare la console immediatamente, spegnerla, scollegare il blocco alimentatore dalla presa e contattare il Centro Assistenza Nintendo per maggiori informazioni su come procedere.



Non usare dispositivi danneggiati.

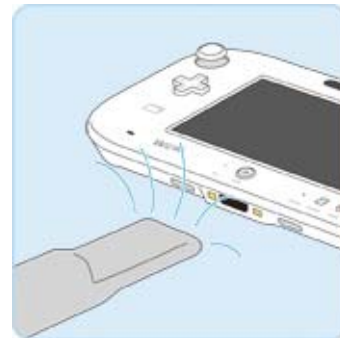
Ciò può causare scosse elettriche, danni alla persona o malfunzionamento.

.....



Non usare il prodotto se si accumulano sporco o materiali estranei sui terminali o sulle prese.

Ciò potrebbe causare scosse elettriche, malfunzionamento o collegamenti allentati. Pulire usando un aspirapolvere, un panno asciutto o un prodotto appropriato.



Non toccare i terminali con le dita o con oggetti metallici.

Ciò potrebbe causare scosse elettriche, danni alla persona o malfunzionamento.

.....



Non toccare la console con mani bagnate o unte.

Ciò potrebbe causare scosse elettriche, danni alla persona o malfunzionamento.

.....



Non usare o toccare la console o il blocco alimentatore durante un temporale.

Un fulmine potrebbe causare una scossa elettrica.

Per precauzione, scollegare la console Wii U quando si sente un tuono.

.....

 Non lasciare prodotti piccoli come le schede SD alla portata dei bambini.

I bambini piccoli potrebbero ingoiare accidentalmente oggetti di piccole dimensioni. Se ciò si verifica, consultare subito un medico.

.....

 Gettare il materiale d'imballaggio subito dopo aver tolto la console dalla confezione.


I bambini piccoli potrebbero mettere l'imballaggio in testa o ingoiarne accidentalmente delle parti. Seguire i regolamenti locali in materia di smaltimento dei materiali. Se un bambino ingoia accidentalmente parte del materiale d'imballaggio, farlo visitare subito da un medico.

.....

 Non permettere ai bambini piccoli di giocare con i cavi.

I cavi potrebbero attorcigliarsi attorno al collo, oppure la console potrebbe cadere se tirata.

.....

 Evitare che la polvere si accumuli attorno alle bocchette di uscita e di entrata dell'aria.

La polvere accumulatasi può provocare il surriscaldamento della console e causare incendi o malfunzionamento. Scollegare periodicamente la spina CA dalla presa e pulire le bocchette con un aspirapolvere.

 **ATTENZIONE**



Collegare gli accessori con cautela.

Applicare una forza eccessiva o cercare di connettere gli accessori in modo scorretto potrebbe causare un malfunzionamento. Attenersi alle istruzioni riportate nei rispettivi manuali quando si collegano gli accessori.

.....



Non sottoporre la console a sollecitazioni troppo forti.

Ciò potrebbe causare un malfunzionamento.

.....



Non collocare oggetti magnetici in prossimità della console.

Ciò potrebbe influenzare negativamente il funzionamento della console.

.....



Usare solo accessori compatibili.

L'uso di dispositivi non compatibili può causare malfunzionamento o funzionamento impreciso.

Per informazioni relative agli accessori compatibili, consultare la sezione "Informazioni sui prodotti" o il sito Internet Nintendo.

.....



Fare attenzione al burn-in dello schermo.

Alcuni televisori possono riportare danni se proiettano un'immagine statica per un periodo di tempo prolungato: tale immagine può infatti rimanere impressa permanentemente sullo schermo (effetto burn-in). Per evitare il burn-in, selezionare RIDUZIONE DEL BURN-IN nelle Impostazioni della console.

.....



Non lasciare la console sul pavimento.

Qualcuno potrebbe calpestare la console o inciampare su di essa, causando danni alla persona o malfunzionamento.

.....



Per lo smaltimento del prodotto, attenersi ai regolamenti locali.

Per smaltire gli accessori dotati di batteria ricaricabile, portare l'accessorio presso il più vicino centro riconosciuto per il riciclaggio. A seconda delle caratteristiche e del software usato, la console Wii U potrebbe contenere informazioni personali. Per proteggere le proprie informazioni, assicurarsi di eliminare tutti i dati presenti sul prodotto prima di smaltirlo. Questa operazione può essere eseguita nelle Impostazioni della console.

AVVISO



Quando si esegue un aggiornamento...

- Non spegnere la console.
- Non scollegare il blocco alimentatore.
- Non estrarre il disco.

La mancata osservanza di queste precauzioni potrebbe provocare incidenti.

.....



Non spostare la console mentre è accesa.

Ciò potrebbe danneggiare il disco inserito.


.....



Non spostare la console mentre un disco è inserito.


Ciò potrebbe danneggiare il disco.

.....

 Non lasciare un disco inserito parzialmente nella console.

Il disco potrebbe deformarsi o danneggiarsi.

.....

 Non scollegare il blocco alimentatore della console o i dispositivi di archiviazione USB a meno che il LED d'accensione non sia rosso o spento.


Ciò potrebbe danneggiare i dati.

.....

■ Quando si spegne e si riaccende la console...

Non spegnere e riaccendere subito la console. Ciò potrebbe causare malfunzionamento. Dopo aver spento la console, aspettare che il LED d'accensione diventi rosso e attendere quindi almeno 4 secondi prima di riaccendere la console.

.....

 Non lasciare che prodotti di gomma o plastica vengano a contatto con la console per molto tempo.

Ciò potrebbe rovinarne la superficie o sbiadirne i colori.

.....

■ Inserire ed estrarre le schede SD con attenzione.

Non estrarre la scheda SD o spegnere la console durante il caricamento o il salvataggio dei dati. Ciò potrebbe causare un malfunzionamento della console e della scheda SD, e potrebbe danneggiare i dati.

.....

- Collegare l'adattatore LAN per Wii con cautela.

La mancata osservanza delle seguenti indicazioni potrebbe causare un malfunzionamento:

- Scollegare l'adattatore LAN per Wii quando il LED d'accensione è rosso;
- Non collegare alcun cavo non-Ethernet (ad esempio un alimentatore modulare) all'ingresso cavo LAN.

.....

- ⊘ Non usare diluenti, benzene o alcol per pulire la console.

Ciò potrebbe danneggiare o deformare la superficie.

Se la console o la superficie di un accessorio si sporca, pulirla con un panno morbido come quello usato per gli occhiali.

- ◆ Quando si pulisce la console, assicurarsi che il disco non sia inserito e che la console sia spenta.

Le precauzioni elencate in questa sezione si riferiscono, tranne nel caso in cui venga indicato altrimenti, ai seguenti tipi di blocco alimentatore:


- blocco alimentatore per Wii U;
- blocco alimentatore per Wii U GamePad;
- blocco alimentatore per Nintendo 3DS.

Il tipo di spina e il voltaggio compatibile possono cambiare a seconda della regione, quindi si consiglia di controllare le specifiche del blocco alimentatore nel manuale elettronico del Wii U. Le specifiche elencate in questa sezione si riferiscono ai blocchi alimentatori europei.

ATTENZIONE – SICUREZZA ELETTRICA

Per evitare il pericolo di surriscaldamento, incendi, perdita di liquidi dalla batteria, esplosione, scosse elettriche, danni alla persona, deformazione e/o malfunzionamento, attenersi alle seguenti indicazioni:


.....

-  Non usare la console Wii U o il Wii U GamePad durante un temporale, in quanto un fulmine potrebbe causare una scarica elettrica. In presenza di tuoni o fulmini, scollegare la console Wii U e il Wii U GamePad e non toccare né il blocco alimentatore né la console.


.....

-  Usare sempre il blocco alimentatore appropriato per ogni dispositivo.


.....

-  Non usare il blocco alimentatore se il cavo elettrico o la presa sono danneggiati.


.....

 Assicurarsi che la spina del blocco alimentatore sia inserita correttamente nella presa o nella prolunga elettrica.


.....

 Per scollegare il blocco alimentatore, staccarlo dalla presa di corrente afferrandone il connettore a spina e non il cavo. Prima di scollegare il blocco alimentatore dalla presa, assicurarsi che la console e il GamePad siano spenti. Tirare il cavo potrebbe danneggiarlo e causare incendi o scosse elettriche.


.....

 Il blocco alimentatore dedicato è conforme alla direttiva “Bassa tensione” (2006/95/CE).

.....

 Il blocco alimentatore per Wii U è da considerarsi esclusivamente come un dispositivo di alimentazione per la console Wii U.


.....

 Il blocco alimentatore per Wii U GamePad è da considerarsi esclusivamente come un dispositivo di alimentazione per il Wii U GamePad.


.....

 Il blocco alimentatore deve essere usato solo in ambienti chiusi.

.....

 Se durante l'uso della console Wii U e/o del Wii U GamePad questi emettono rumori inconsueti, odori insoliti o fumo, spegnere immediatamente la console, scollegare la spina CA dalla presa a muro e contattare il Centro Assistenza Nintendo.


.....

 Assicurarsi sempre che il corpo, le spine, i cavi e le altre parti del blocco alimentatore non presentino danni.


.....

 Non smontare, modificare o cercare di riparare il blocco alimentatore.


.....

 Se il cavo flessibile e il cavo elettrico del blocco alimentatore sono danneggiati, contattare il Centro Assistenza Nintendo per evitare pericoli.


.....

 Non collegare o scollegare il blocco alimentatore se si hanno le mani bagnate o sudate.


.....

 Non utilizzare il blocco alimentatore se esso è venuto a contatto con liquidi o se un oggetto estraneo è stato inserito al suo interno. In tal caso, contattare il Centro Assistenza Nintendo.

.....

 Non usare o conservare il blocco alimentatore in luoghi dove potrebbe essere esposto a umidità, polvere o fumo.


.....

 Non usare il blocco alimentatore in luoghi estremamente umidi o in ambienti nei quali potrebbe venire a contatto con acqua o altri liquidi come ad esempio bevande, urina di animali domestici o oli.


.....

 Non toccare la spina CA con le dita o con oggetti metallici.

.....

 Non calpestare, tirare con violenza o piegare con eccessiva forza né il blocco alimentatore né i cavi ad esso collegati.


.....

 Non sovraccaricare il circuito collegando (in serie) una quantità eccessiva di dispositivi (ad esempio collegando fra loro diverse prese multiple).

.....

 Rimuovere regolarmente la polvere dalla spina CA utilizzando un panno asciutto.


.....

 Non scaldare né collocare il blocco alimentatore e i suoi cavi nelle vicinanze di stufe e termosifoni.

.....

 Non tirare i cavi con forza eccessiva (specialmente alla base).

.....

 Non usare trasformatori da viaggio o regolatori di luminosità perché potrebbero produrre un voltaggio diverso da quello richiesto.

.....



Il blocco alimentatore deve essere inserito in una presa di corrente facilmente accessibile che si trovi nelle vicinanze dell'apparecchio da ricaricare.

Le batterie dovrebbero venire maneggiate solo da adulti.


Evitare che i bambini piccoli vengano a contatto con le batterie. Nel caso in cui un bambino inghiottisca una batteria, consultare immediatamente un medico.

- ◆ Le seguenti precauzioni si riferiscono a batterie a secco, batterie ricaricabili e a bottone, salvo dove diversamente indicato.

AVVERTENZA


Per evitare il rischio di surriscaldamento, incendio, perdita di liquidi dalla batteria, esplosione, scosse elettriche, danni alle persone, deformazione o malfunzionamento:

.....

-  Non avvicinare la batteria al fuoco, non metterla in un forno a microonde o in una pentola a pressione e non cercare di asciugarla con un asciugacapelli.

La mancata osservanza di queste precauzioni può causare esplosione, surriscaldamento o fuoriuscita di liquidi dalla batteria, nonché scosse elettriche e incendi.

.....

-  Non smontare né modificare la batteria.
Questo potrebbe causare incendi, esplosione o surriscaldamento.

.....

 Ricaricare le batterie ricaricabili come indicato.

La mancata osservanza di questa precauzione potrebbe causare esplosione, surriscaldamento, perdita di liquidi dalla batteria, incendi o malfunzionamento della console. Consultare il manuale di istruzioni della console Wii U o il manuale dell'accessorio relativo per istruzioni sulla corretta ricarica delle batterie.

.....

 Non toccare gli eventuali liquidi che fuoriescono dalle batterie.

Se viene a contatto con gli occhi, il liquido fuoriuscito da una batteria può causare gravi danni alla vista: nel caso in cui ciò avvenga, sciacquarsi immediatamente con abbondante acqua e contattare un medico.

Rimuovere accuratamente il liquido senza che questo venga a contatto con le mani. In caso di contatto con le mani, lavarsi abbondantemente con acqua.

.....

 Non toccare il polo positivo (+) o negativo (-) con oggetti metallici.

Questo potrebbe causare surriscaldamento, esplosione, scosse elettriche o cortocircuito.

.....

 Assicurarsi di inserire sempre le batterie nel verso corretto.

Un inserimento sbagliato potrebbe causare surriscaldamento, cortocircuito o malfunzionamento.

.....



Usare le batterie appropriate per ogni dispositivo.

L'uso di batterie non compatibili potrebbe causare incendi, fuoriuscita di liquidi, surriscaldamento, esplosione, scosse elettriche o malfunzionamento.

Per informazioni sulle batterie compatibili, consultare il manuale di istruzioni della console Wii U o dell'accessorio in uso.

.....

■ Per dispositivi che usano batterie a secco:

- Non usare contemporaneamente batterie nuove e batterie usate;
 - Non usare contemporaneamente batterie di marche diverse;
 - Non cercare di ricaricare batterie a secco (non ricaricabili).
-

■ Per dispositivi che usano batterie ricaricabili AA NiMH:






- Non usare contemporaneamente batterie con capacità diverse;
 - Non usare contemporaneamente batterie di marche o di tipi diversi;
 - Leggere attentamente il manuale delle batterie e usarle come indicato.
-

■ Non usare mai:


- Batterie alterate o batterie diverse da quelle indicate per l'uso con un prodotto;
- Batterie deformate o batterie che presentano danni sulla superficie;
- Batterie dalle quali fuoriescono liquidi.

Si raccomanda di leggere attentamente le linee guida riportate di seguito prima di usare dischi. La mancata osservanza di queste linee guida potrebbe provocare danni alla persona, ai dischi o il malfunzionamento della console Wii U. Nintendo non risponde dei danni o della rottura dei dischi.

AVVISO

-  Non toccare la parte non stampata del disco. Nel maneggiare il disco si raccomanda di afferrarlo per i bordi.
.....
-  Non utilizzare dischi che presentano crepe e deformazioni o che hanno subito riparazioni di qualsiasi tipo.
.....
-  Nell'inserirlo nella console non incurvare o applicare pressione eccessiva sul disco.
.....
-  Non esporre i dischi alla luce diretta del sole o a temperature eccessivamente alte. Evitare che siano esposti a umidità, polvere, sporcizia o altre sostanze che potrebbero rovinarli.
.....
-  Dopo che si è utilizzato un disco, riporlo nella custodia per impedire che si graffi, che si sporchi o che riportino danni. Il disco può danneggiarsi se lo si appoggia su una superficie o lo si ripone in una custodia destinata a dischi di altro tipo.
.....
-  Non sovrapporre i dischi, perché la loro superficie potrebbe riportare danni.


.....

 Non scrivere né applicare adesivi su nessun lato dei dischi.

.....

 Non poggiare materiali estranei sui dischi.

.....

 La console potrebbe non essere in grado di leggere correttamente i dati di gioco contenuti in dischi sporchi o recanti impronte. Se necessario, pulire il disco con un panno morbido di cotone leggermente inumidito (usare solo acqua). Pulire il disco eseguendo movimenti dal centro all'esterno del disco. Evitare movimenti circolari.

.....

 Non tentare di estrarre a forza un disco dalla sua custodia.

Questo potrebbe danneggiare il disco.
Premere il pulsante di rilascio della custodia del disco e rimuoverlo da essa quando è libero dai fermi centrali.

⚠ AVVERTENZA

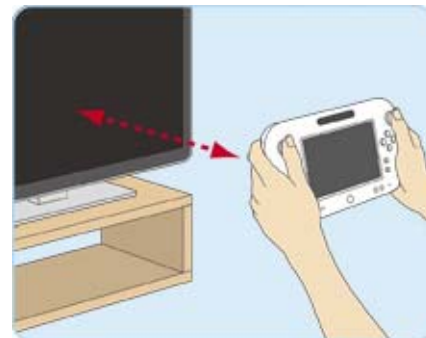
- ⊘** Durante il gioco, afferrare saldamente il controller e non lasciarlo né agitarlo eccessivamente.

In caso contrario, il controller potrebbe colpire persone o oggetti circostanti, causando incidenti, danni alle persone o alle cose o malfunzionamento.



-
- !** Assicurarsi di avere sufficiente spazio attorno a sé e prestare attenzione all'ambiente circostante.

La mancata osservanza di questa precauzione potrebbe causare incidenti, danni alle persone o alle cose o malfunzionamento.



Assicurarsi che non ci sia nulla nelle immediate vicinanze e di trovarsi ad almeno un metro dallo schermo della TV.

-
- ⊘** Non usare il controller con le mani bagnate.

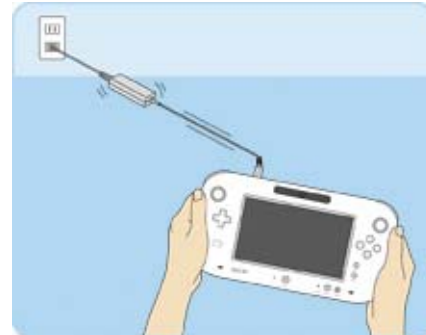
Questo potrebbe causare incidenti, danni alle persone o agli oggetti circostanti o malfunzionamento. Se il controller è bagnato, asciugarlo con un panno prima di usarlo.

.....

- ❌ Non usare il controller a meno di 25 cm di distanza da un pacemaker, poiché quest'ultimo potrebbe non funzionare correttamente.
-

- Fare attenzione se si ricarica il controller durante l'utilizzo.

Se si usa il controller durante la ricarica, fare attenzione a non tirare o attorcigliare il cavo del blocco alimentatore.



! Precauzioni per l'uso dello stilo

Rispettare le seguenti indicazioni per l'utilizzo dello stilo. La mancata osservanza potrebbe causare danni alle persone o al touch screen.

- Usare lo stilo solo assieme al touch screen.
 - Non usare lo stilo se danneggiato o deformato.
-

❌ Non graffiare o colpire il touch screen.

Questo potrebbe causare danni alle persone o malfunzionamento.



- Utilizzare solamente lo stilo incluso, le dita o un oggetto specificato dal software.
 - Se si usano le dita, non premere con le unghie sul touch screen.
 - Rimuovere delicatamente polvere e altri materiali estranei dallo schermo utilizzando un panno morbido, come quelli per la pulizia degli occhiali.
-

- ⊘ Non sottoporre il touch screen a sollecitazioni troppo forti.

Questo potrebbe causare danni alle persone o malfunzionamento.

In caso di danneggiamento del touch screen, evitare il contatto con gli eventuali liquidi che ne fuoriescono.



-
- ⊘ Non usare il controller se il coperchio della batteria è stato rimosso.

La batteria potrebbe cadere, causando danni alle persone o agli oggetti circostanti.

-
- ⊘ Fare attenzione perché, anche se il controller sembra solo tiepido, il contatto prolungato con le parti calde può causare bruciature alla pelle.

ATTENZIONE

- Utilizzo della funzione NFC (near-field communication).

- Se si usa una carta con banda magnetica, ad esempio una carta di credito, non tenerla in prossimità del sensore NFC per molto tempo, poiché il magnetismo potrebbe renderla inutilizzabile.




-
- ⊘ Non esporre l'obiettivo a luci troppo forti.


Questo potrebbe causare un malfunzionamento, ad esempio la fotocamera potrebbe non poter più scattare foto con i colori corretti.

◆ Le immagini riprese dall'obiettivo potrebbero presentare colori o luminosità diversi dagli oggetti ripresi. Potrebbero anche apparire punti chiari o scuri permanenti sulle immagini.

.....

 Quando si usa lo stick L o lo stick R, non esercitare eccessiva pressione su parti sensibili della pelle: ciò potrebbe causare irritazione cutanea.

.....


 Non inclinare lo stick sinistro e lo stick destro da un lato all'altro con troppa forza, poiché questo potrebbe causare danni al controller e problemi durante il gioco.

AVVISO

 Assicurarsi di caricare il Wii U GamePad almeno una volta ogni sei mesi.

Per le loro proprietà, le batterie a ioni di litio si scaricano gradualmente se non vengono utilizzate. Se non vengono caricate per un periodo di tempo prolungato, le batterie a ioni di litio possono perdere completamente la loro capacità di ricarica diventando così inutilizzabili.

.....

 Non usare il touch screen se è sporco. Ciò potrebbe causare il malfunzionamento del software. Se lo schermo è sporco, usare il panno per la pulizia o un comune panno per la pulizia di vetri per rimuovere lo sporco dallo schermo.

.....

■ Utilizzo della pellicola protettiva

- Usare solo le pellicole protettive per Wii U GamePad approvate da Nintendo.
- Assicurarsi che lo schermo sia pulito prima di applicare la pellicola, altrimenti lo schermo potrebbe graffiarsi.
- Non piegare o esercitare forza eccessiva sullo schermo mentre si applica la pellicola protettiva.
- Dopo l'uso, smaltire immediatamente le pellicole protettive usate e i materiali della confezione.
- La pellicola protettiva non protegge il touch screen da qualsiasi tipo di danno.

.....

■ Utilizzo del panno per la pulizia

- Se il panno si sporca, lavarlo delicatamente in acqua tiepida e lasciarlo asciugare prima di riutilizzarlo.
- Non mettere il panno in lavatrice o in asciugatrice e non stirarlo.
- Non usare ammoniaca o ammorbidenti sul panno per la pulizia. Ciò potrebbe causarne lo scolorimento e/o la riduzione della capacità pulente.

Le precauzioni elencate in questa sezione si riferiscono, tranne nel caso in cui venga indicato altrimenti, ai seguenti prodotti:

- telecomando Wii;
- telecomando Wii Plus;
- Wii MotionPlus.

Questa sezione include anche precauzioni per il set ricarica rapida per telecomando Wii (compresa la batteria ricaricabile per telecomando Wii).



AVVERTENZA



Il telecomando Wii non è adatto ai bambini di età inferiore ai 36 mesi – pericolo di strangolamento. Il laccetto per telecomando Wii potrebbe attorcigliarsi intorno al collo.

.....



Non utilizzare il controller a una distanza inferiore a 25 centimetri da un pacemaker, poiché quest'ultimo potrebbe non funzionare correttamente.

.....



Non toccare con le dita o con oggetti metallici la presa collegamento esterno, poiché questo potrebbe causare danni alla persona o a cose, o incidenti di altro tipo.

.....



Il telecomando Wii contiene componenti di plastica e di metallo. Poiché bruciarle comporta seri rischi, assicurarsi che lo smaltimento del telecomando Wii avvenga in base ai regolamenti locali sul riciclaggio.

.....

 Non usare il controller se il coperchio batterie è stato rimosso.

Una o più batterie potrebbero cadere, causando danni alle persone o alle cose.

 **ATTENZIONE**

 Utilizzare sempre il laccetto per telecomando Wii!

Assicurarsi che tutti i giocatori che utilizzano il telecomando Wii indossino il laccetto per telecomando Wii facendo scorrere il passante per



scorrere il passante per assicurarlo al polso. Quando si condivide lo stesso telecomando Wii con più persone, assicurarsi che ognuno usi correttamente il laccetto per telecomando Wii. L'uso del laccetto aiuta a impedire che il telecomando Wii cada o venga scagliato accidentalmente qualora se ne perda il controllo durante il gioco.

.....

 Utilizzare esclusivamente il laccetto da polso per telecomando Wii.

L'utilizzo di altri laccetti o cinghie per tenere il telecomando Wii potrebbe provocarne la caduta, causando danni a oggetti o malfunzionamento.

.....



Impugnare saldamente il telecomando Wii e non lasciare mai la presa!

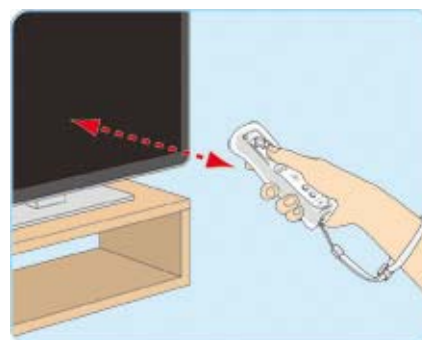
- Anche se si sta usando il laccetto per telecomando Wii, assicurarsi di non lasciare mai la presa del telecomando Wii.
- Quando, all'interno di un gioco, si lascia la presa di oggetti rappresentati sullo schermo come una palla, una spada o altro, seguire le istruzioni relative a quel gioco. Di solito questa operazione richiede che venga premuto o rilasciato un pulsante sul telecomando Wii. Non lasciare MAI la presa del telecomando per eseguire un'azione all'interno del gioco.
- Se le mani diventano umide, interrompere il gioco e asciugarle.
- Il telecomando Wii risponde ai minimi movimenti, quindi compiere movimenti eccessivi o vigorosi non è necessario. Evitare di eseguire movimenti eccessivi, violenti o troppo rapidi e ampie oscillazioni, per non correre il rischio che il telecomando Wii sfugga di mano, il laccetto si rompa e che il telecomando Wii subisca danni o ne causi agli oggetti e alle persone che si trovano nelle vicinanze.

.....



ASSICURARSI DI AVERE ABBASTANZA SPAZIO INTORNO A SÉ MENTRE SI GIOCA!

Mentre si usa il telecomando Wii, è probabile che ci si sposti. Quindi, è importante assicurarsi che tutto lo spazio in cui ci si



potrebbe muovere sia libero da mobili, oggetti o altre persone, per evitare di urtarli accidentalmente. Lasciare almeno un metro di distanza fra sé e il televisore. Assicurarsi, inoltre, che sopra la propria testa non si trovino oggetti, come lampadari, che potrebbero essere urtati se si salta o si sollevano le braccia. Per di più, tali movimenti non sono necessari, poiché il telecomando Wii reagisce alle minime sollecitazioni. Prestare particolare attenzione se si hanno i soffitti bassi.

.....



Non smontare o cercare di riparare il telecomando Wii, perché ciò potrebbe causare incidenti.


.....




Quando si usa o si conserva il telecomando Wii, osservare quanto segue:

- Non utilizzare o conservare il telecomando Wii in luoghi esposti a umidità, polvere o fumo;
- Non utilizzare o conservare il telecomando Wii in luoghi esposti al sole, oppure vicino a fonti di calore come stufe o termosifoni.

.....


 Qualora la parte esterna del guscio protettivo si sporcasse, pulirla con un panno umido. Non pulire con diluenti, alcol o altro tipo di solvente. Ciò potrebbe causare danni o deformazioni al guscio protettivo.

.....

 Fare attenzione quando si usa il guscio protettivo per telecomando Wii o il guscio protettivo di Wii MotionPlus.

La mancata osservanza delle seguenti indicazioni potrebbe danneggiare l'accessorio:

- Non danneggiare il guscio protettivo usando oggetti appuntiti;
 - Non tirare il guscio protettivo applicando una forza eccessiva.
-

 Non avvicinare all'altoparlante del telecomando Wii carte magnetiche come le carte di credito.

I dati magnetici potrebbero danneggiarsi e la carta potrebbe diventare inutilizzabile a causa del campo magnetico.

 Precauzioni per l'uso del set ricarica rapida per telecomando Wii



AVVERTENZA

 Durante un temporale, non toccare nessuna delle parti dell'accessorio.

Se si sta effettuando una ricarica durante un temporale, non toccare il telecomando Wii, il blocco alimentatore o lo stand ricarica, poiché ciò potrebbe causare una scossa elettrica.

.....

 Non usare il telecomando Wii mentre si sta ricaricando la batteria.

Questo potrebbe causare danni alle persone o agli oggetti.

ATTENZIONE

 **Precauzioni per la ricarica:**


- Non rimuovere la batteria ricaricabile per telecomando Wii dal telecomando Wii durante la ricarica;
 - La batteria non si ricaricherà se al telecomando Wii è collegato un accessorio Wii MotionPlus. Prima di iniziare la ricarica, rimuovere l'accessorio. A ricarica ultimata, ricollegarlo seguendo le istruzioni contenute nel manuale di istruzioni dell'accessorio;
 - Se dopo il periodo di tempo specificato la ricarica non dovesse essere conclusa (il LED ricarica rimane acceso), interrompere la ricarica e contattare il Centro Assistenza Nintendo per ulteriori informazioni;
 - Se non si intende utilizzare il telecomando Wii per un periodo di tempo prolungato, rimuovere la batteria ricaricabile e conservarla in un luogo sicuro per evitare la fuoriuscita di liquido.
-



Conservare la batteria.

Quando si conserva la batteria ricaricabile per telecomando Wii, assicurarsi che i terminali non entrino in contatto con alcun elemento metallico per evitare cortocircuiti.

**AVVERTENZA**


-  Non utilizzare il controller a una distanza inferiore a 25 cm da un pacemaker, perché quest'ultimo potrebbe non funzionare correttamente.
-


-  Non tirare il cavo mentre il controller è in carica.
-

-  Non usare il controller se il coperchio della batteria è stato rimosso.

La batteria potrebbe cadere, causando danni a persone o oggetti.

**ATTENZIONE**

-  Quando si usa lo stick L o lo stick R, non esercitare eccessiva pressione su parti sensibili della pelle: ciò potrebbe causare irritazione cutanea.
-

-  Non inclinare lo stick sinistro e lo stick destro da un lato all'altro con troppa forza, poiché questo potrebbe causare danni al controller e problemi durante il gioco.

**AVVERTENZA**

Non adatto a bambini di età inferiore ai 36 mesi – pericolo di strangolamento. Il cavo del microfono potrebbe attorcigliarsi intorno al collo.

.....



Non agitare il microfono.

Ciò potrebbe causare incidenti o danni alla persona.

.....



Assicurarsi che i bambini piccoli non giochino con il cavo.

I bambini potrebbero inciampare nel cavo o attorcigliarselo attorno al collo, causando incidenti o danni alla persona.

AVVISO

Non tirare il cavo del microfono quando è collegato alla console Wii U.

Ciò può causare danni alla console o graffi al disco inserito.

Se la console viene trascinata, si potrebbe graffiare anche il pavimento.


.....




Fare attenzione all'ambiente circostante e non disturbare gli altri.

Usare il prodotto solo quando appropriato, soprattutto tenendo in considerazione il volume.


.....

 Se il microfono si sporca, pulirlo delicatamente con un panno morbido. A questo scopo non utilizzare alcol o oli infiammabili, poiché potrebbero causare danni alla superficie del microfono.

 **AVVERTENZA – PARTI
PERICOLOSE PER I BAMBINI**

 Il Fit Meter non è adatto ai bambini di età inferiore ai 36 mesi. La linguetta di protezione (che impedisce la connessione della batteria) potrebbe causare soffocamento. Premurarsi di smaltirla subito dopo averla rimossa. L'imballaggio di plastica potrebbe essere ingerito accidentalmente da un bambino e causarne il soffocamento. Assicurarsi di smaltirlo immediatamente dopo aver tolto il prodotto dalla confezione.


.....

 Il Fit Meter e i suoi componenti sono di piccole dimensioni e potrebbero essere ingeriti da un bambino o da un animale domestico. Onde evitare lesioni:

- Assicurarsi che la vite sul coperchio della batteria sia saldamente avvitata;
- Non lasciare che bambini o animali domestici portino il Fit Meter alla bocca;
- Quando il Fit Meter non è in uso, riporlo in un luogo lontano dalla portata di bambini o animali domestici.

Nell'eventualità che il Fit Meter o una sua parte vengano ingeriti, consultare immediatamente un medico o un veterinario.

 **AVVERTENZA – PRIMA DI UTILIZZARE
IL FIT METER**


 Non camminare più del necessario se:

- Ci si trova in condizioni di salute precarie o non si ha mente lucida;


- Si è camminato già per molto tempo;
- Si è stanchi.

Camminare in queste circostanze potrebbe provocare danni fisici. Se camminando si prova dolore o una sensazione di disagio a gambe, fianchi o qualsiasi altra parte del corpo, fermarsi e riposare. Se i sintomi persistono, consultare un medico.

.....


 Nel caso di problemi preesistenti o infortuni a piedi, gambe o fianchi, oppure nel caso in cui il medico abbia consigliato di limitare l'attività fisica, camminare potrebbe peggiorare i suddetti sintomi. In questi casi, consultare un medico prima di utilizzare il Fit Meter.

.....


 Se si fa uso di medicinali che possono compromettere l'equilibrio, consultare un medico prima di iniziare a camminare con il Fit Meter.




AVVERTENZA – COME USARE IL FIT METER CON UN CANE

 Il Fit Meter serve per misurare l'attività e i cambiamenti di altitudine di una persona o di un cane ed è progettato per essere indossato da un essere umano o da un cane. Facendo indossare il Fit Meter ad altri animali, si potrebbero ottenere misurazioni delle attività non accurate e potenziali effetti negativi sul benessere degli animali.


.....

 Se si è allergici ai cani, evitare di utilizzare il Fit Meter se questo è stato in precedenza indossato da un cane.

.....

 Non far indossare il Fit Meter a cani di età inferiore ai 4 mesi.


.....

 Non attaccare il Fit Meter al cane se questi:


- Non vuole camminare;
- Prova disagio indossando il Fit Meter;
- Non è in salute o è ferito.

In caso contrario, si possono avere effetti negativi sulla salute dell'animale.


.....

 Il Fit Meter deve essere assicurato in modo tale da non poter essere ingoiato o masticato.

.....

 Sorvegliare costantemente il cane finché non si sarà abituato a indossare il Fit Meter. Assicurarsi che, indossando il Fit Meter, l'animale non si senta irritato o a disagio.


.....

 Prima di utilizzare la comunicazione a infrarossi, rimuovere il Fit Meter dal cane. In caso contrario l'animale potrebbe allarmarsi, provare disagio e ferirsi o danneggiare il Fit Meter.

.....




**AVVERTENZA – RISCHI INSITI NEL
PRODOTTO**


 Evitare di toccare i terminali per la batteria. Non inserire materiali estranei nel vano della batteria e non esercitare

eccessiva forza sui terminali.


.....

 Onde evitare che liquidi e sporcizia possano infiltrarsi nel vano della batteria e provocare fuoriuscite di sostanze nocive, assicurarsi di aver posizionato correttamente la guarnizione impermeabile e di aver avvitato bene il coperchio.


.....

 Non provare a smontare o riparare il Fit Meter: ciò potrebbe causare scosse elettriche o lesioni alla persona.


.....

 Non tentare di asciugare il Fit Meter con una sorgente di calore elettrica, come una stufa o un asciugacapelli. Il calore eccessivo può danneggiare la batteria e provocare lesioni.


.....

 Non esporre lo schermo LCD a forti sollecitazioni, altrimenti potrebbe rompersi o causare lesioni. Nel caso in cui lo schermo LCD venga danneggiato, evitare che l'eventuale liquido fuoriuscito dallo schermo o dal dispositivo entri in contatto con la pelle.


.....

 Le leggi dell'aviazione proibiscono l'utilizzo di questo dispositivo a bordo di aeroplani durante le fasi di decollo e atterraggio. In caso di inadempienza, si corre il rischio di essere multati.


 **ATTENZIONE**

 Non riporre il Fit Meter nella tasca posteriore dei pantaloni. Se sottoposto al peso del corpo il Fit Meter potrebbe rompersi e provocare lesioni.


.....

 Utilizzare solo una cordicella o un laccetto robusti per assicurare il Fit Meter. Se non sono costruiti con materiale abbastanza resistente potrebbero rompersi e causare il danneggiamento del Fit Meter.

.....

 Non far oscillare il Fit Meter tenendolo appeso a un laccetto o una cordicella. Ciò potrebbe provocare danni al Fit Meter, alle persone o agli oggetti circostanti.


.....

 Non sottoporre il Fit Meter a sollecitazioni meccaniche eccessive, per esempio facendolo cadere, colpendolo o torcendolo.


.....

 Non lasciare il Fit Meter sul pavimento. Qualcuno potrebbe inciampare calpestandolo o potrebbe romperlo.


Note di utilizzo

 Nell'improbabile eventualità che la linguetta di protezione non sia rimossa del tutto e che il Fit Meter non funzioni, rimuovere il coperchio della batteria, estrarre la batteria e verificare che non ci sia un frammento della linguetta di protezione incastrato nel vano batteria. Se c'è un frammento della linguetta incastrato nel vano batteria, rimuoverlo accuratamente.


.....

 Non versare liquidi sul Fit Meter, non immergerlo in acqua ed evitare di maneggiarlo con le mani bagnate o sudate.


.....

 Non esporre per lungo tempo il Fit Meter a luce solare diretta, alte temperature, umidità, polvere o fumo.


.....

 Per pulire il Fit Meter, usare un panno umido e un detergente delicato. Asciugarlo con un panno asciutto. Non usare alcol, liquidi infiammabili o altri solventi.


.....

 Non usare il Fit Meter quando si porta a passeggio il cane sotto la pioggia o la neve, quando si lava l'animale o in luoghi dove sono presenti laghi o fiumi. Il Fit Meter non è impermeabile.

.....

 Quando si fissa la clip di aggancio a una cintura o al collare di un cane, assicurarsi che questi non siano troppo grandi o troppo piccoli per la clip. In caso contrario, la clip o il supporto si potrebbero danneggiare e il Fit Meter potrebbe cadere.

.....

 Quando si assicura la clip a una cintura o al collare di un cane, c'è il rischio di danneggiarli o comunque di lasciare dei segni. Non utilizzare la clip di aggancio se eventuali segni o danni possono costituire un problema.



AVVERTENZA – PRECAUZIONI PER L'USO DELLA BATTERIA



Utilizzare esclusivamente batterie a bottone CR2032 al litio del tipo normalmente disponibile in commercio.

.....




Se si prevede di non utilizzare il Fit Meter per un periodo prolungato, rimuovere la batteria a bottone dal vano.

.....





Quando la batteria è scarica, estrarla dal Fit Meter.


 **AVVERTENZA**


-  Non adatto a bambini di età inferiore ai 36 mesi – pericolo di strangolamento. Il cavo del Nunchuk potrebbe attorcigliarsi intorno al collo.


 **ATTENZIONE**

-  Impugnare sempre saldamente il Nunchuk e non lasciarlo ciondolare, per evitare che subisca danni o ne causi agli oggetti e alle persone che si trovano nelle vicinanze.
-

-  Non toccare con le dita o con oggetti metallici i terminali del connettore, poiché questo potrebbe causare danni o ferite.
-

-  Quando si usa il Control Stick, non esercitare eccessiva pressione su parti sensibili della pelle: ciò potrebbe causare irritazione cutanea.
-

-  Non inclinare il Control Stick da un lato all'altro con troppa forza, poiché questo potrebbe causare danni al controller e problemi durante il gioco.
-

-  Quando si usa il telecomando Wii con il Nunchuk, assicurarsi che la distanza fra le persone e gli oggetti sia sufficiente, per evitare scontri con questi.
-

-  Se il Nunchuk si sporca, pulirlo delicatamente con un panno morbido. A


questo scopo non utilizzare alcol o oli infiammabili, poiché potrebbero causare danni alla superficie del controller.

.....





Per evitare danni, non tentare di smontare, riparare o modificare il Nunchuk.


 AVVERTENZA


-  Non adatto a bambini di età inferiore ai 36 mesi – pericolo di strangolamento. Il cavo del controller tradizionale potrebbe attorcigliarsi intorno al collo.


 ATTENZIONE

-  Impugnare sempre saldamente il controller tradizionale e non lasciarlo ciondolare, per evitare che subisca danni o ne causi agli oggetti o alle persone che si trovano nelle vicinanze.


-
-  Non toccare con le dita o con oggetti metallici i terminali del connettore, poiché questo potrebbe causare danni alle persone o agli oggetti.

-
-  Quando si usa lo stick L o lo stick R, non esercitare eccessiva pressione su parti sensibili della pelle: ciò potrebbe causare irritazione cutanea.

-
-  Non inclinare lo stick L o lo stick R da un lato all'altro con troppa forza, poiché questo potrebbe causare danni al controller e problemi durante il gioco.
-

 Se il controller tradizionale si sporca, pulirlo delicatamente con un panno morbido. A questo scopo non utilizzare alcol o oli infiammabili, poiché potrebbero causare danni alla superficie del controller.

.....

 Per evitare danni, non tentare di smontare, riparare o modificare il controller tradizionale.

**AVVERTENZA**


Prima di utilizzare questo accessorio, svolgere adeguati esercizi di riscaldamento e assicurarsi di essere in buone condizioni di salute. Coloro che non si sentono bene o hanno ingerito alcolici, oppure qualsiasi altra sostanza o medicina che possa influenzare il loro senso dell'equilibrio, dovrebbero evitare l'utilizzo della Wii Balance Board per non correre il rischio di danni o incidenti.

.....




Per evitare un eccessivo sforzo muscolare, utilizzare la Wii Balance Board solo per periodi di tempo limitati. Assicurarsi, inoltre, di fare una pausa in caso di affaticamento o dolore a mani, piedi, fianchi, o altre parti del corpo. Se il dolore o il disagio persistono, interrompere immediatamente l'utilizzo dell'accessorio e consultare un medico.


.....

 Nel caso di persone con problemi a mani, piedi, fianchi o altre parti del corpo, oppure persone a cui il medico ha consigliato di limitare le attività fisiche troppo faticose a causa di altre patologie, utilizzare il software per la Wii Balance Board potrebbe aggravare i suddetti sintomi. Prima di usare questo accessorio, si consiglia di consultare un medico.

.....

 Esercitare più forza del necessario sulle parti delicate dei palmi delle mani e sulle braccia può causare disagio e dolore. In caso di dolore o disagio persistente a queste parti del corpo, interrompere immediatamente l'utilizzo dell'accessorio e consultare un medico.

.....

 Le donne in stato di gravidanza, accertata o presunta, coloro che soffrono di diabete, di problemi cardiaci, respiratori, alla schiena, articolari, ortopedici, di ipertensione arteriosa e coloro che non sono abituati all'attività fisica o a cui è stato consigliato di limitarla, devono consultare il medico curante prima di usare i videogiochi per le console Wii o Wii U che possono richiedere uno sforzo fisico. Le persone anziane, coloro che non sono abituati a fare esercizio fisico e coloro che soffrono di disturbi al sistema circolatorio, come problemi cardiaci o ipertensione, dovrebbero fare sufficienti pause.

.....



Se la Wii Balance Board viene usata da bambini, è necessario che un genitore o un tutore legale legga e spieghi loro le Informazioni per la salute e la sicurezza. La mancata osservanza di queste precauzioni potrebbe causare danni a persone o a cose. Assicurarsi che il bambino giochi in un luogo in cui può essere controllato. In particolare, in caso di bambini piccoli, il genitore o il tutore legale dovrebbe aiutarli e giocare insieme a loro. Non consentire ai bambini di spostare la Wii Balance Board, in quanto, essendo un accessorio piuttosto pesante, potrebbe causare loro lesioni. Inoltre, se lasciata cadere, la Wii Balance Board stessa potrebbe subire dei danni.

.....

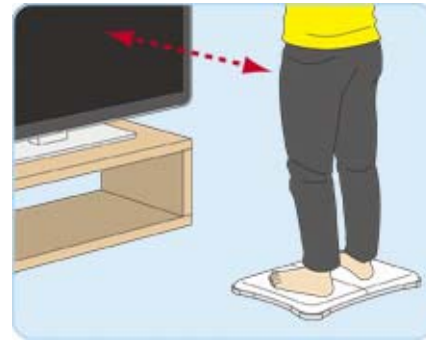


Non eseguire movimenti eccessivi come saltare sulla Wii Balance Board, non permettere a più persone contemporaneamente di salire sull'accessorio e non muovere esageratamente mani, piedi, fianchi o altre parti del corpo, in quanto ciò potrebbe causare incidenti, danni a cose o persone e il malfunzionamento dell'accessorio.

.....



L'utilizzo di questo accessorio richiede il movimento di parti del corpo quali mani, braccia e fianchi.



Onde evitare danni agli oggetti circostanti e impedire il malfunzionamento della Wii Balance Board, assicurarsi che non ci sia niente intorno a sé e posizionarla in modo che ci sia almeno un metro di distanza tra il proprio corpo (mani, piedi, ecc.) e il televisore o altri oggetti. Quando ci sono altre persone nelle vicinanze, assicurarsi che non si trovino nel proprio raggio d'azione, per evitare incidenti o altri danni.

.....



Non appoggiarsi e non esercitare pressione sui bordi della Wii Balance Board. Cadere o inciampare può causare incidenti e danni a persone o cose, oltre a determinare il malfunzionamento dell'accessorio.

.....



Usare la Wii Balance Board quando non si trova in una posizione stabile può causare incidenti e danni a persone o cose e determinare il malfunzionamento dell'accessorio. Assicurarsi sempre che la Wii Balance Board sia in posizione stabile, che non possa inclinarsi o scivolare. Collocarla sempre su una superficie piana in un luogo chiuso, come ad esempio su un pavimento, ed evitare le seguenti posizioni:


- Luoghi in cui si usa l'acqua, come il bagno;
- Sopra tappeti o pavimenti scivolosi, come i pavimenti di piastrelle;
- Sopra tappeti o moquette spessi, che non consentono un appoggio stabile;
- Qualsiasi luogo all'aperto.




Assicurarsi di usare la Wii Balance Board a piedi nudi. L'utilizzo di calze o scarpe può causare cadute, incidenti o danni a persone o cose, oltre al malfunzionamento dell'accessorio.




In caso di sudorazione a mani o piedi mentre si gioca, interrompere l'attività e asciugare le mani, i piedi e la Wii Balance Board con un asciugamano asciutto. Utilizzare l'accessorio bagnato può causare cadute, incidenti o danni a persone o cose, oltre al malfunzionamento dell'accessorio.

 Non usare la Wii Balance Board in una stanza con pavimento riscaldato. Ciò potrebbe determinarne il surriscaldamento e il suo conseguente malfunzionamento.


.....

 Assicurarsi che non si accumulino polvere, sporcizia o altri materiali di qualunque tipo sulle protezioni antiscivolo in gomma sotto i sensori d'equilibrio della Wii Balance Board, posti sulla sua parte inferiore. Ignorare questa precauzione potrebbe provocare incidenti, cadute e danni a persone o cose, oltre al malfunzionamento della Wii Balance Board.

.....


 Non mangiare o bere durante l'utilizzo della Wii Balance Board. Lasciar cadere cibo o bevande sull'accessorio potrebbe causare incidenti o danni a persone o cose, oltre al suo malfunzionamento.

.....

 Nel caso in cui si verifichi una delle seguenti situazioni, interrompere immediatamente l'utilizzo della Wii Balance Board e contattare il Centro Assistenza Nintendo. L'uso continuato potrebbe causare incendi, scosse elettriche o il malfunzionamento dell'accessorio.


- In caso di anomalie quali rumori inconsueti, emissione di fumo o odori insoliti, estrarre immediatamente le batterie, assicurarsi che non fuoriesca più fumo e contattare il Centro Assistenza Nintendo.
- In caso venga a contatto con liquidi (come acqua, succhi o urina di animali domestici) o altre sostanze estranee.
- Nel caso si rompa, si danneggi, si deformi o presenti anomalie o altri difetti.

.....


 Non rimuovere il coperchio batterie fatta eccezione per i seguenti casi:
Quando si sostituiscono le batterie;
Quando si sincronizza la Wii Balance Board con la console Wii U;
Quando si presenta un'anomalia nella Wii Balance Board.

Usare l'accessorio senza il coperchio batterie può determinare la fuoriuscita delle batterie con conseguenti incidenti o danni a cose o persone e il malfunzionamento dell'accessorio.


.....

 Non smontare, modificare o cercare di riparare la Wii Balance Board in nessuna circostanza. Ciò potrebbe causare scosse elettriche e danni all'accessorio.

 **ATTENZIONE**

 Dopo l'utilizzo, non lasciare la Wii Balance Board dove può intralciare il passaggio, per evitare che qualcuno vi inciampi.


.....

 Durante il trasporto, afferrare saldamente con entrambe le mani le maniglie ai lati. Un'eventuale caduta della Wii Balance Board potrebbe causare infortuni o danni a persone o cose e il suo malfunzionamento.


.....

 Appoggiare la Wii Balance Board sul pavimento con attenzione in modo da evitare di schiacciarsi le mani o i piedi.


.....

 Quando si rimuove il coperchio batterie, fare attenzione a non lasciar cadere la Wii Balance Board, per evitare di schiacciarsi le dita o le mani.


.....

 Fare attenzione quando si preme il pulsante POWER. Esercitare una pressione eccessiva potrebbe causare danni alla Wii Balance Board.

.....


 La Wii Balance Board è fatta di plastica e contiene alcune parti in metallo. È pericoloso bruciare l'accessorio e il suo smaltimento deve avvenire separatamente, in base alle leggi e ai regolamenti locali sul riciclaggio.

.....


 Quando si trasporta la Wii Balance Board, afferrare saldamente con

entrambe le mani le maniglie ai lati. Cercare di trasportarla con una sola mano potrebbe causare incidenti, danni alla persona, alla Wii Balance Board stessa e agli oggetti circostanti.


AVVISO

 Le seguenti azioni potrebbero causare il malfunzionamento della Wii Balance Board o rendere incorrette le misurazioni effettuate con essa:


- Utilizzarla o conservarla in luoghi esposti a umidità, polvere o fumi oleosi;
 - Sottoporla a impatti violenti, come ad esempio colpirla con un oggetto o farla cadere;
 - Lasciarla per lunghi periodi in luoghi chiusi, come ad esempio all'interno di un'automobile (specialmente quando fa caldo);
 - Usarla o riporla in luoghi esposti al sole, su pavimenti o coperte elettriche, oppure vicino a stufe o termosifoni;
 - Usarla all'aperto.
-

 Le seguenti azioni potrebbero causare segni o graffi sul pavimento:


- Posizionare la Wii Balance Board sopra moquette, tappeti, pavimenti morbidi o piastrelle;
 - Porla in posizione inclinata;
 - Trascinarla.
-

 La Wii Balance Board potrebbe non funzionare correttamente se portata da un luogo freddo all'aperto a uno caldo al chiuso.


.....

 Quando si usa la Wii Balance Board, fare attenzione all'orario, affinché le vibrazioni e i suoni prodotti non siano di disturbo ai vicini.


.....

 Se la Wii Balance Board dovesse sporcarsi, si consiglia di pulirla nel seguente modo:


1. Immergere un panno in una soluzione di acqua e sapone neutro e strizzarlo;
 2. Pulire la Wii Balance Board senza lasciare nessun residuo di sapone o acqua insaponata;
 3. Asciugarla con un panno asciutto.
-

 Lasciare residui di acqua insaponata sull'accessorio potrebbe renderlo scivoloso e causare infortuni.

.....


 Evitare l'uso di prodotti non neutri, prodotti per la casa, alcol o oli infiammabili, come ad esempio diluenti o altri tipi di solventi, che potrebbero causare danni alla superficie dell'accessorio.

 **AVVERTENZA**


 La console Wii U e il telecomando Wii possono emettere onde radio in grado di interferire con il corretto funzionamento di altri apparecchi elettronici che si trovano nelle vicinanze, inclusi i pacemaker cardiaci.

- Non utilizzare la console Wii U e il telecomando Wii a una distanza inferiore a 25 centimetri da un pacemaker.
- Se si è portatori di un pacemaker o di un altro apparecchio medico, non utilizzare la console Wii U o il telecomando Wii senza aver prima consultato il proprio medico o la casa produttrice dell'apparecchio medico.


 **ATTENZIONE**

 Non lasciare mai il Wii Wheel sul pavimento per evitare di inciamparvi causando danni a persone, al Wii Wheel stesso o agli oggetti circostanti.

.....


 Non lasciare mai il Wii Wheel in luoghi da cui potrebbe cadere, riportando danni o causandone a persone.

.....


 Quando si collega il telecomando Wii al Wii Wheel, fare attenzione ai punti seguenti per evitare di causare danni a sé, al telecomando Wii, al Wii Wheel o agli oggetti circostanti:

- Fare attenzione a non schiacciarsi le dita tra il telecomando Wii e il Wii Wheel;
- Far passare il laccetto per telecomando Wii nell'apertura circolare all'interno dell'alloggiamento per telecomando Wii del Wii Wheel.


.....

 Non fare mai roteare né lanciare il Wii Wheel utilizzando il laccetto per telecomando Wii. Ciò potrebbe causare danni alle persone, al telecomando Wii, al Wii Wheel o agli oggetti circostanti.


.....

 Non utilizzare il Wii Wheel con software non compatibili, poiché potrebbero verificarsi danni al telecomando Wii, al Wii Wheel o alla console Wii U.


.....

 Il Wii Wheel contiene componenti di plastica e di metallo e perciò non deve essere bruciato. Alla fine del suo ciclo di vita, questo prodotto non deve essere smaltito insieme ai rifiuti domestici. Al contrario, il suo smaltimento deve avvenire separatamente, in base alle leggi e ai regolamenti locali sul riciclaggio. Per maggiori informazioni, contattare l'autorità locale addetta allo smaltimento dei rifiuti solidi.


.....

 Non utilizzare il Wii Wheel se esso è venuto a contatto con liquidi o se un oggetto estraneo è stato inserito al suo interno. Ciò potrebbe causare danni all'accessorio.


.....

 Prima dell'uso, assicurarsi che il telecomando Wii sia inserito correttamente nel Wii Wheel.


.....

 Non far cadere il Wii Wheel e non colpirlo. Un forte impatto potrebbe provocare danni all'accessorio.


.....

 Indossare sempre il laccetto per telecomando Wii quando si usa il Wii Wheel.

.....

 Se si hanno le mani sudate o bagnate, smettere di giocare e asciugarle prima di continuare.


.....

 Non smontare, modificare o tentare di riparare il Wii Wheel.


.....

 Non usare o conservare il Wii Wheel in luoghi dove potrebbe essere esposto a umidità, polvere o fumo.

.....

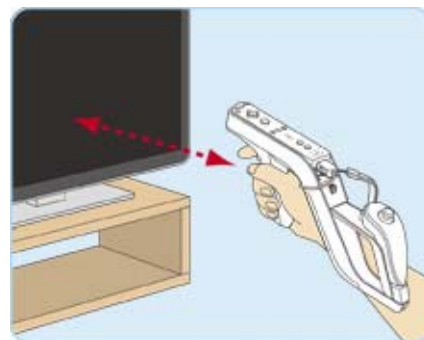
 Non usare o conservare il Wii Wheel nei pressi di fonti di calore come termosifoni, stufe e camini, né esporlo per periodi di tempo prolungati alla luce diretta del sole.

.....

 Qualora il Wii Wheel si sporcasse, pulirlo utilizzando un panno morbido. Non pulire con diluenti, alcol o altro tipo di solvente. Ciò potrebbe causare danni alla superficie dell'accessorio.

⚠ ATTENZIONE

Prima di iniziare a giocare, assicurarsi che nelle vicinanze non vi siano oggetti o persone che possano ostacolare i movimenti. La distanza tra il Wii Zapper e il televisore deve essere sempre di almeno un metro. Quando più giocatori giocano contemporaneamente, assicurarsi che ognuno abbia abbastanza spazio intorno a sé, in modo da non intralciare i movimenti degli altri.




Se il Wii Zapper si sporca, pulirlo delicatamente con un panno morbido. A questo scopo non utilizzare alcol o oli infiammabili, poiché potrebbero causare danni alla superficie dell'accessorio.




Quando si gioca, impugnare sempre saldamente il Wii Zapper (e il Nunchuk, nel caso sia separato dal Wii Zapper), non lasciare mai la presa e non eseguire movimenti eccessivamente vigorosi. Qualora si eseguissero movimenti eccessivi e il Wii Zapper sfuggisse di mano, il laccetto per telecomando Wii potrebbe rompersi.




 Non far oscillare il Wii Zapper afferrandolo per il laccetto da polso. Non farlo roteare e non appenderselo al collo.

.....

 Prima di utilizzare il Wii Zapper, controllare che il laccetto per telecomando Wii sia intatto. Se si dovessero rilevare danni di qualunque tipo, non utilizzare il telecomando Wii prima di aver sostituito il laccetto.

.....


 Assicurarsi di far passare il filo del laccetto attraverso il fermo del connettore del Nunchuk.

AVVISO

-  Prima di indossare la combinazione cuffia-microfono, collegarla al Wii U GamePad.


Quando la si collega al Wii U GamePad, la combinazione cuffia-microfono potrebbe emettere un rumore improvviso che può provocare fastidio se vicino alle orecchie.

.....

-  Non tenere il Wii U GamePad troppo vicino alla TV e non alzare troppo il volume della TV.


Ciò potrebbe causare feedback acustico. Questa condizione si verifica quando il suono proveniente da un altoparlante viene captato nuovamente dal microfono, causando effetti sonori poco gradevoli. Per evitare che ciò accada, tenere il Wii U GamePad a una distanza adeguata e assicurarsi che il volume sia moderato.

.....

-  Non scollegare e collegare ripetutamente la combinazione cuffia-microfono durante l'utilizzo.








Ciò può causare danni alla combinazione cuffia-microfono stessa o al connettore oppure produrre suoni sgradevoli dalla TV o dalla combinazione cuffia-microfono dei giocatori.

.....


 Quando si usa una combinazione cuffia-microfono con cavo, fare attenzione ai seguenti punti:

- Non adatto a bambini di età inferiore ai 36 mesi - pericolo di strangolamento. Il cavo della combinazione cuffia-microfono potrebbe attorcigliarsi attorno al collo;
- Se il cavo è lungo, evitare di calpestarlo o di inciampare in esso. Ciò può causare danni alla persona o alla combinazione cuffia-microfono.


 **AVVERTENZA**

-  Può essere usato solo da adulti. Tenere lontano dalla portata dei bambini.
.....
-  Fare attenzione che i bambini piccoli non ingeriscano accidentalmente il liquido detergente o piccole parti del kit.
.....
-  Dopo l'uso, assicurarsi che il cappuccio della bottiglietta del liquido detergente sia ben chiuso. Conservare il recipiente nella confezione del kit pulizia lenti Wii U e fuori dalla portata dei bambini.
.....
-  Il liquido detergente contiene prodotti chimici. Evitare che venga a contatto con pelle o occhi. In caso di contatto sciacquare abbondantemente con acqua. Se il disagio persiste, consultare un medico. Se il liquido viene accidentalmente ingerito, consultare immediatamente un medico.
.....
-  Non lanciare o far oscillare il disco per la pulizia. Ciò potrebbe causare incidenti e danni alle persone o alle cose.
.....
-  Non usare il liquido detergente nei pressi di una fiamma.
.....
-  Se si avverte malessere durante l'uso, interrompere immediatamente l'uso del prodotto e consultare un medico.


ATTENZIONE

 Non usare il disco per la pulizia se è crepato o incurvato. Ciò potrebbe causare danni alle persone o alla console Wii U.


.....

 Non lasciare il disco per la pulizia sul pavimento. Ciò potrebbe causare danni alle persone o al disco stesso.


.....

 Non cercare di piegare il disco e non esercitare forza eccessiva su di esso. Ciò potrebbe causare danni alle persone o al disco stesso.


.....

 Il disco per la pulizia e la bottiglia del liquido detergente sono costituiti da elementi di plastica e possono essere pericolosi se bruciati. Per lo smaltimento seguire le disposizioni dell'autorità locale.


.....

 Usare solo il liquido detergente contenuto in questo kit pulizia.


.....

 Se il disco per la pulizia si sporca o si impolvera, pulirlo con un panno morbido prima dell'uso. Conservarlo sempre nella confezione quando non lo si usa.


PRECAUZIONI PER L'USO

 Questo prodotto deve essere usato solo con la console Wii U. Non usarlo con altri dispositivi, ad esempio con una console Wii, un computer o un lettore DVD. Ciò potrebbe causare danni o malfunzionamento.


.....

 Non sottoporre il prodotto a forza eccessiva, ad esempio colpendolo con altri oggetti o facendolo cadere. Ciò potrebbe causare danni o malfunzionamento.


.....

 Non applicare troppo liquido detergente sul disco. Ciò potrebbe causare danni o malfunzionamento.

.....

 Non inserire forzatamente il disco per la pulizia nella console Wii U. Ciò potrebbe causare danni o malfunzionamento.


.....

 Non cercare di alterare o di riparare il disco per la pulizia di propria iniziativa. Ciò potrebbe danneggiare la console Wii U o il disco stesso.


.....

 Conservare il prodotto come indicato di seguito:


- Non conservare in luoghi molto umidi, polverosi o a contatto con fumo oleoso;
 - Non conservare alla luce del sole diretta, su coperte elettriche, pavimenti riscaldati o nei pressi di fonti di calore come stufe e termosifoni;
 - Non conservare per lunghi periodi di tempo in luoghi chiusi, come all'interno di un'automobile (specialmente quando fa caldo).
-

 Non lasciare il disco all'interno della console Wii U quando non lo si usa.


.....

 Non toccare le spazzoline sul lato inferiore del disco per la pulizia. Se danneggiate, le spazzoline potrebbero non pulire più in modo corretto.


.....

 Non lasciare che si accumuli sporco sui due lati del disco e non graffiarlo. Non applicare adesivi o etichette su di esso e non scriverci o disegnarci sopra.

.....

 Non usare il disco per la pulizia se le spazzoline non sono più fissate saldamente al disco, se si staccano oppure se sono molto sporche. Ciò potrebbe danneggiare la console Wii U.

.....

 Conservare il disco per la pulizia nella confezione del kit pulizia lenti Wii U con il lato con le spazzoline rivolto verso il basso. Se il lato con le spazzoline è rivolto verso l'alto, le spazzoline potrebbero rovinarsi.

Quando si usano i servizi Nintendo Network™, tenere presente quanto segue:

- Per giocare online con persone che si conoscono, gli utenti devono scambiarsi il Nintendo Network ID e aggiungere gli amici nella propria lista di amici. Se si scambia il proprio Nintendo Network ID con estranei, si corre il rischio di ricevere informazioni o messaggi che usano un linguaggio offensivo o contenuti inappropriati. Gli estranei potrebbero inoltre accedere a informazioni personali che l'utente non desidera condividere. Si raccomanda pertanto di non comunicare il proprio Nintendo Network ID a persone che non si conoscono.
-

- Non intraprendere attività inappropriate e/o illegali che possano causare problemi ad altri utenti o violare i loro diritti, come la contraffazione dei dati di gioco, la diffusione di dati personali o foto di terze persone senza autorizzazione, o altro ancora. Se venisse riscontrato tale comportamento, l'utente potrebbe subire una penalizzazione, come ad esempio l'esclusione dall'accesso a Nintendo Network.
-

- Nel caso in cui fosse necessario effettuare lavori di manutenzione a causa di problemi imprevisti, Nintendo Network potrebbe risultare temporaneamente non disponibile senza previa notifica.

Quando si usa il browser Internet, tenere presente quanto segue:

- Nintendo non si assume alcuna responsabilità per il contenuto di e-mail, blog o altro.
-

- Alcuni siti potrebbero contenere informazioni offensive, inaccurate, pericolose o illegali. Si raccomanda a un genitore o tutore legale di sorvegliare i minori quando consultano i siti Internet.
-


- I diritti di copyright di testi, immagini e altri contenuti che si trovano su Internet spettano all'autore. È vietato copiare, distribuire, alterare o pubblicare contenuti senza il consenso del titolare del copyright, salvo che ciò sia espressamente previsto dalla normativa vigente.

Quando si pubblica qualcosa tramite browser Internet, tenere presente quanto segue:

- Non usare un linguaggio che potrebbe risultare offensivo per altri utenti.
-

- Non rivelare dati personali o di terzi (ad esempio nome, indirizzo, numero di telefono o indirizzo e-mail) a meno che ciò non sia necessario o non si abbia l'autorizzazione della persona interessata.

Proteggere i minori da siti pericolosi

Usare il filtro famiglia , accessibile dal menu Wii U, per limitare l'uso del browser da parte dei bambini e impedire loro di accedere a siti pericolosi o inappropriati.

Con il Wii U gli utenti possono caricare contenuti come messaggi, immagini, file audio, file video e QR Code, e vedere i contenuti caricati da altri utenti.

Quando si utilizza questa funzione, tenere presente quanto segue:

- I contenuti caricati possono essere visti, copiati, modificati e redistribuiti da altri utenti.
-

- I contenuti caricati potrebbero venire rimossi senza preavviso. Nintendo si riserva il diritto di rimuovere o oscurare contenuti ritenuti non adeguati.
-

- Caricamento di contenuti o creazione di contenuti da caricare.
 - Non includere informazioni che potrebbero servire per identificare l'utente o terze persone, ad esempio nome, indirizzo e-mail, indirizzo o recapito telefonico.
 - Non includere materiale che potrebbe danneggiare o mettere a disagio altri utenti.
 - Non violare i diritti altrui. Non usare senza l'autorizzazione degli interessati contenuti che siano proprietà di terze parti oppure foto, immagini e video che rappresentino terze parti.
 - Non includere contenuti illegali o che promuovano attività illegali.
 - Non includere contenuti che violino la moralità pubblica.

La console Wii U salva ed elabora separatamente per ogni singolo utente informazioni quali i dati di salvataggio dei software e le statistiche di gioco.

Quando si usa la console Wii U, tenere presente quanto segue:

■ Informazioni salvate per ogni utente della console

Per ogni utente aggiunto alla console Wii U si possono configurare singolarmente i seguenti dati e impostazioni:

- Mii utente™;
- Dati di salvataggio dei software per Wii U;
- Informazioni sugli amici registrati;
- Statistiche di gioco condivise con altri utenti della propria lista di amici;
- Attività nel Diario;
- Impostazioni del filtro famiglia.

◆ Per certi software, alcuni dati di salvataggio potrebbero essere condivisi tra tutti gli utenti della console.

.....

■ Eliminare un utente

Quando si elimina un utente dalla console Wii U, le informazioni relative a questo utente Wii U menzionate qui sopra vengono cancellate e non possono essere recuperate.

.....

■ Informazioni collegate al Nintendo Network ID

I dati e le impostazioni collegate al proprio Nintendo Network ID, la loro raccolta e il loro uso da parte di Nintendo sono regolati dalla Policy sulla privacy per Nintendo Network.

- ◆ Una volta cancellato il proprio Nintendo Network ID, non sarà più possibile utilizzarlo su nessun altro dispositivo

.....

■ Smaltimento/cessione della console

Quando si smaltisce o si cede la console a un'altra persona, assicurarsi di proteggere le proprie informazioni personali cancellando tutti i contenuti e le impostazioni. Per farlo, accedere alle Impostazioni della console nel menu Wii U.