

Informations de base

1 Introduction

2 Description du produit

Santé et sécurité

3 Santé et sécurité

Installation et utilisation

4 Console

5 Produits alimentés par une batterie

6 Autres produits

Précautions générales

7 Console

8 Blocs d'alimentation

9 Piles et batteries

10 Disques

Précautions relatives aux accessoires

11 Wii U GamePad

12 Télécommande Wii

13 Manette Wii U Pro

14 Microphone Wii U

15 Fit Meter

16 Nunchuk

17 Manette classique

18 Wii Balance Board

19 Wii Wheel

20 Wii Zapper

21 Casque avec micro

22 Ensemble de nettoyage pour lentille Wii U

Précautions – Fonctions en ligne

23 Nintendo Network

24 Navigateur Internet

25 Contenu généré par l'utilisateur

Informations d'utilisateur

26 Informations d'utilisateur

Assurez-vous de suivre les informations sur la santé et la sécurité suivantes pendant l'utilisation de ce produit.

Le non-respect de ces consignes peut entraîner des accidents ou des blessures.

Lisez également le mode d'emploi Wii U.

SI CE PRODUIT EST DESTINÉ À ÊTRE UTILISÉ PAR DE JEUNES ENFANTS, CE MODE D'EMPLOI DOIT LEUR ÊTRE LU ET EXPLIQUÉ PAR UN PARENT OU UN TUTEUR LÉGAL. IL EST CONSEILLÉ AUX PARENTS OU TUTEURS DE SURVEILLER LEURS ENFANTS LORSQU'ILS JOUENT AUX JEUX VIDÉO. LES JEUNES ENFANTS DOIVENT ÊTRE SURVEILLÉS ET ASSISTÉS LORSQU'ILS JOUENT.

.....

■ CLASSIFICATION DES RISQUES

Les avertissements ci-dessous indiquent la gravité des risques encourus si vous ne suivez pas correctement les instructions.

AVERTISSEMENT

Le non-respect de ces précautions pourrait entraîner de graves blessures ou la mort, ou provoquer des dégâts matériels.

ATTENTION




Le non-respect de ces précautions pourrait entraîner des blessures ou provoquer des dégâts matériels.

VIGILANCE

Le non-respect de ces précautions pourrait provoquer des dégâts matériels.

- Ces avertissements sont accompagnés des symboles suivants :

Symboles d'interdiction

-  Interdit
-  Démontage interdit
-  Manipulation interdite

Symbole d'instruction

-  Information

Dans cette application, des consignes de sécurité sont prodiguées pour les produits suivants :

- Console Wii U™
(WUP-001(03)/WUP-101(03))



- Wii U GamePad (WUP-010(EUR))

C'est la manette de base de la console Wii U, munie d'un écran à cristaux liquides. Elle contient une batterie (WUP-012).



- Stylet Wii U GamePad (WUP-015)
- Stylet Wii U GamePad (grand format) (UTL-005)

Ces stylets sont destinés à être utilisés sur l'écran tactile du Wii U GamePad.



- Télécommande Wii Plus (RVL-036)
- Télécommande Wii (RVL-003)

Cette manette est destinée à utiliser les commandes par mouvement : contrôlez les logiciels simplement en pointant, déplaçant et tournant la télécommande Wii. Elle est livrée avec un étui et une dragonne, et est alimentée par deux piles AA ou bien par la batterie pour télécommande Wii (RVL-039).



- Manette Wii U Pro (WUP-005)

C'est une manette sans fil pour la console Wii U.

Elle contient une batterie (CTR-003).



■ Microphone Wii U (WUP-021)

Cet accessoire se connecte à la console via un câble USB.



■ Fit Meter (WUP-017)

Cet accessoire s'utilise pour comptabiliser vos déplacements quotidiens et votre dépense calorifique.

Il fonctionne grâce à une pile bouton.



■ Nunchuk™ (RVL-004)

Cet accessoire s'utilise en le connectant à une télécommande Wii.



■ Manette classique (RVL-005)

■ Manette classique pro (RVL-005(-02))

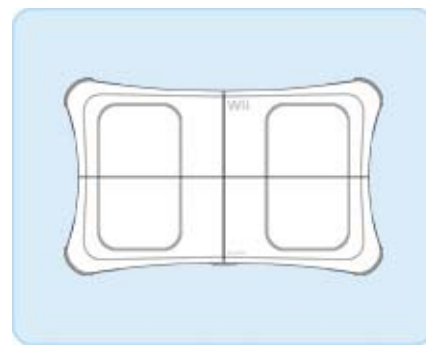
Ces accessoires s'utilisent en les connectant à une télécommande Wii.



■ Wii Balance Board™ (RVL-021)

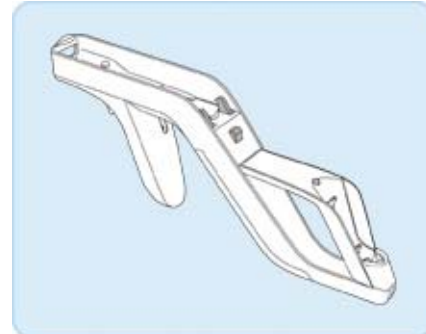
Cet accessoire détecte la

distribution du poids d'une personne ou d'un objet qui y est posé.
Il est alimenté par quatre piles AA.



■ Wii Zapper™ (RVL-023)

Cet accessoire peut accueillir une télécommande Wii, à laquelle peut s'ajouter un Nunchuk.



■ Wii Wheel™ (RVL-024)

Cet accessoire peut accueillir une télécommande Wii.



■ Wii MotionPlus™ (RVL-026, RVL-027)

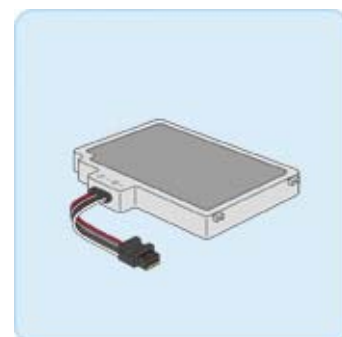
Cet accessoire se connecte à une télécommande Wii, lui conférant toutes les fonctionnalités d'une télécommande Wii Plus.
Il est composé d'un capteur de mouvements et d'un étui (RVL-027).



■ Batterie Wii U GamePad (WUP-012)

■ Batterie haute capacité Wii U GamePad (WUP-013)

Ces accessoires sont des batteries rechargeables pour le Wii U GamePad.



■ Batterie pour télécommande Wii (RVL-039)

Cet accessoire est une batterie rechargeable pour la télécommande Wii.
Elle est fournie avec un étui pour télécommande Wii spécifique (RVL-041).



■ Station de recharge pour télécommande Wii (RVL-040A)

Cette station permet de recharger la batterie pour télécommande Wii. Elle est alimentée par un bloc d'alimentation Nintendo 3DS (WAP-002(EUR)/WAP-002(UKV)).



■ Bloc d'alimentation Nintendo 3DS (WAP-002(EUR))/(WAP-002(UKV))

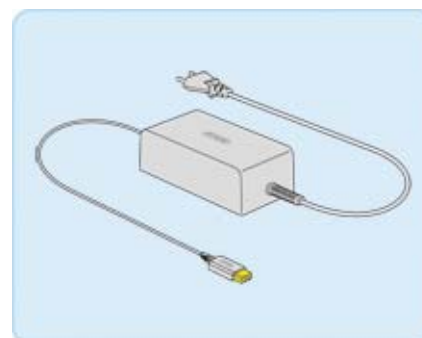
Cet adaptateur secteur alimente la station de recharge pour télécommande Wii.



Note : l'illustration correspond à la version européenne du bloc d'alimentation. La prise et le voltage sont différents selon les régions. Les caractéristiques techniques du bloc d'alimentation sont mentionnées dans le mode d'emploi de l'ensemble de recharge rapide pour télécommande Wii.

■ Bloc d'alimentation Wii U (WUP-002(EUR))/(WUP-002(UKV))

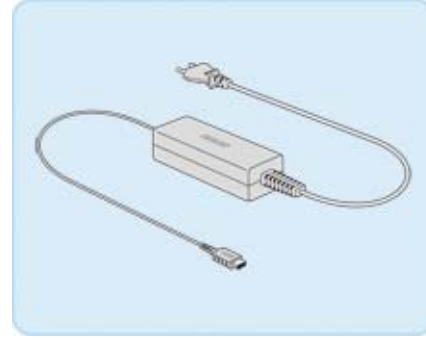
C'est le bloc d'alimentation de la console.



Note : cette illustration montre la version européenne du bloc d'alimentation. Le type de prise et le voltage peuvent varier en fonction des régions. Vérifiez les spécifications du bloc d'alimentation dans le mode d'emploi électronique Wii U.

■ Bloc d'alimentation Wii U GamePad
(WUP-011(EUR))/(WUP-011(UKV))

C'est le bloc d'alimentation du
Wii U GamePad.



Note : cette illustration montre
la version européenne du bloc
d'alimentation. Le type de prise
et le voltage peuvent varier en fonction des
régions. Vérifiez les spécifications du bloc
d'alimentation dans le mode d'emploi électronique
Wii U.

-
- Câble HDMI™ haute vitesse (WUP-008)
 - Câble stéréo AV Wii (RVL-009)
 - Câble composante AV Wii (RVL-011)
 - Câble RVB Wii (RVL-013)

Ces câbles sont utilisés pour
envoyer les signaux audio et vidéo
vers un téléviseur.



-
- Câble USB de la manette Wii U Pro (WUP-018)

Ce câble est utilisé pour raccorder
la manette à la console pour la
recharger.



-
- Supports pour console Wii U (WUP-009)

Ces supports servent à maintenir la
console en position verticale.



■ Station de recharge Wii U GamePad (WUP-014)

Cet accessoire sert à recharger le Wii U GamePad.
Il est raccordé au bloc d'alimentation Wii U GamePad.



■ Support Wii U GamePad (WUP-016)

Ce support sert à maintenir le Wii U GamePad en position verticale pendant son utilisation.



■ Capteur Wii (RVL-014)

Cet accessoire sert à détecter les mouvements de la télécommande Wii.



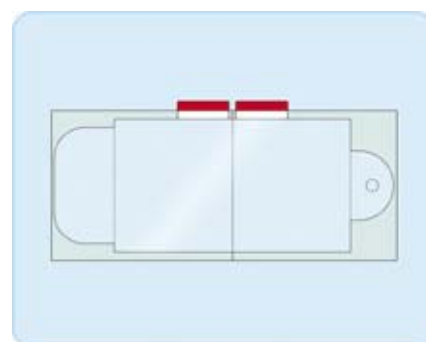
■ Adaptateur LAN Wii (Ethernet) (RVL-015)

Cet adaptateur permet de relier la console à un réseau via un câble.



■ Protection d'écran Wii U GamePad (WUP-023)

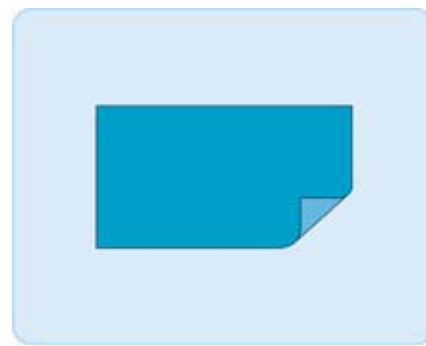
Cette feuille adhésive protège l'écran du Wii U GamePad contre la saleté et les rayures.



■ Chiffon de nettoyage (WUP-024)

Ce chiffon sert à effacer les

traces de doigts et à retirer les saletés de l'écran du Wii U GamePad.



■ Disque de nettoyage Wii U (WUP-025)

Ce disque permet de nettoyer la lentille du lecteur de disque.



■ Liquide de nettoyage (WUP-026)

Ce liquide est utilisé avec le disque de nettoyage Wii U.



■ Carte mémoire SD

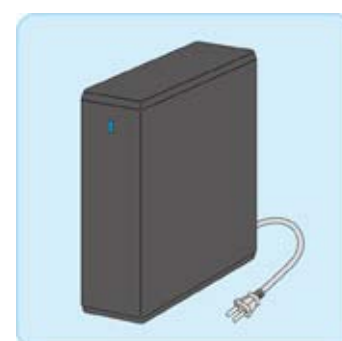
■ Carte mémoire SDHC

Les cartes SD sont utilisées pour stocker des données.



■ Support de sauvegarde USB

Un support de sauvegarde connecté par USB, comme un disque dur externe, peut être utilisé pour sauvegarder des données de la console Wii U.



■ Casque avec micro

Cet accessoire sert à discuter avec

d'autres utilisateurs en ligne.



Termes génériques

- **Télécommande Wii**
Ce terme désigne la télécommande Wii, la télécommande Wii Plus et la télécommande Wii munie d'un Wii MotionPlus.
- **Manette classique**
Ce terme désigne la manette classique et la manette classique pro.
- **Batterie Wii U GamePad**
Ce terme désigne la batterie Wii U GamePad et la batterie haute capacité Wii U GamePad.
- **Stylet**
Ce terme désigne à la fois les stylets Wii U GamePad classiques et grand format.
- **Carte SD**
Ce terme désigne les cartes SD et les cartes SDHC.



AVERTISSEMENT SUR L'ÉPILEPSIE

I – Précautions à prendre dans tous les cas pour l'utilisation d'un jeu vidéo

- Évitez de jouer si vous êtes fatigué ou si vous manquez de sommeil.
- Assurez-vous que vous jouez dans une pièce bien éclairée en modérant la luminosité de votre écran.
- Lorsque vous utilisez un jeu vidéo susceptible d'être connecté à un écran, jouez à bonne distance de cet écran de télévision et aussi loin que le permet le cordon de raccordement.
- En cours d'utilisation, faites des pauses de 10 à 15 minutes toutes les heures.

II – Avertissement sur l'épilepsie

Certaines personnes sont susceptibles de faire des crises d'épilepsie comportant, le cas échéant, des pertes de conscience à la vue, notamment, de certains types de stimulations lumineuses fortes : succession rapide d'images ou répétition de figures géométriques simples, d'éclairs ou d'explosions. Ces personnes s'exposent à des crises lorsqu'elles jouent à certains jeux vidéo comportant de telles stimulations, alors même qu'elles n'ont pas d'antécédent médical ou n'ont jamais été sujettes elles-mêmes à des crises d'épilepsie.

Si vous-même ou un membre de votre famille avez déjà présenté des symptômes liés à l'épilepsie (crise ou perte de conscience) en présence de stimulations lumineuses, consultez votre médecin avant toute utilisation.

Les parents se doivent également d'être particulièrement attentifs à leurs enfants lorsqu'ils jouent avec des jeux vidéo. Si vous-même ou votre enfant présentez un des symptômes suivants : vertige, trouble de la vision, contraction des yeux ou des muscles, trouble de l'orientation, mouvement involontaire ou convulsion, perte momentanée de conscience, il faut cesser immédiatement de jouer et consulter un médecin.

**AVERTISSEMENT – TRAUMATISMES
⚠ DUS À DES MOUVEMENTS
RÉPÉTÉS ET FATIGUE OCULAIRE**

Jouer aux jeux vidéo peut provoquer des douleurs dans vos muscles et articulations, ou même irriter votre peau. Suivez les instructions ci-dessous pour éviter des problèmes de tendinite, de fatigue oculaire, le syndrome du canal carpien ou des irritations de l'épiderme.

- Évitez de jouer de manière excessive. Il est recommandé aux parents de vérifier que leurs enfants jouent de manière appropriée.
- Faites une pause de 10 à 15 minutes toutes les heures, même si vous estimez que ce n'est pas nécessaire.
- Si vos mains, poignets ou bras sont fatigués ou douloureux quand vous jouez, ou si vous ressentez des symptômes tels que des fourmillements, un engourdissement, une sensation de brûlure ou de raideur, reposez-vous plusieurs heures avant de recommencer à jouer.
- Si les symptômes précédents ou d'autres gênes persistent pendant ou après une partie, arrêtez de jouer et consultez un médecin.

**⚠ AVERTISSEMENT – GROSSESSE ET
CONDITION PHYSIQUE**

Consultez votre médecin avant d'utiliser des logiciels Wii U qui pourraient nécessiter des efforts physiques dans les cas suivants :

- vous êtes enceinte ;
- vous avez des problèmes cardiaques, respiratoires, de dos, d'articulations ou orthopédiques ;
- vous avez une pression artérielle élevée ;
- votre médecin vous a conseillé de limiter votre activité physique ;
- vous avez un problème de santé risquant d'être aggravé par une activité physique.

Les personnes recevant un traitement pour des blessures ou un problème concernant leurs doigts, mains ou bras NE DOIVENT PAS utiliser la fonction vibration des accessoires.

 **ATTENTION – CINÉTOSE**

Certaines personnes peuvent souffrir de cinétose (mal des transports) lorsqu'elles jouent à un jeu vidéo. Si vous ou votre enfant vous sentez fatigué, nauséux, pris de vertiges ou présentez des symptômes similaires en jouant avec cette console, ou si vous ressentez une gêne au niveau des yeux, des mains ou des bras, cessez de jouer et prenez du repos. Ne conduisez pas ou ne vous engagez pas dans une activité physique fatigante avant de vous sentir mieux.

 **AVERTISSEMENT – ÉLECTRICITÉ**

Suivez les instructions ci-dessous pour éviter les risques de surchauffe, d'incendie, de fuite de batteries, d'explosion, de choc électrique, de blessures, de déformation et/ou de dysfonctionnements de la console.

- n'utilisez pas la console Wii U pendant un orage ;
- ne démontez pas, ne modifiez pas et ne tentez pas de réparer la console ou le bloc d'alimentation Wii U ;
- n'exposez pas le bloc d'alimentation à des chocs violents ;
- ne marchez pas sur le bloc d'alimentation Wii U ou sur ses cordons, ne tirez pas dessus et ne les pliez pas fortement. Tirez sur la prise plutôt que sur le cordon pour débrancher le bloc d'alimentation Wii U de la prise murale ;
- n'utilisez pas d'éléments endommagés. Vérifiez régulièrement que le bloc d'alimentation ne présente aucun dommage sur le cordon, la prise ou toute autre partie ;
- si l'écran tactile est endommagé, veillez à ce que le liquide qui pourrait s'en écouler n'entre pas en contact avec votre peau ;
- ne versez pas de liquide sur la console et n'y insérez aucun corps étranger. Si la console ou le bloc d'alimentation entre en contact avec un liquide (eau, jus de fruits, huile, urine animale, etc.) ou qu'un corps étranger y est inséré, cessez d'utiliser la console, éteignez-la immédiatement, débranchez le bloc d'alimentation et contactez le service consommateurs Nintendo ;
- n'utilisez que des blocs d'alimentation et des batteries compatibles avec votre console. Pour plus d'informations sur les blocs d'alimentation ou les batteries, consultez le mode d'emploi Wii U ou le mode d'emploi de chaque accessoire ;
- ne touchez pas les bornes des batteries ou la prise du bloc d'alimentation avec vos doigts ou des objets métalliques ;
- ne manipulez pas la console ou le bloc

d'alimentation avec des mains humides ou grasses ;

- n'utilisez le bloc d'alimentation qu'avec des prises respectant la norme européenne (230 V) ;
- branchez le bloc d'alimentation dans une prise murale facile d'accès, à proximité de l'appareil à alimenter, et assurez-vous que la prise du bloc d'alimentation est insérée totalement dans la prise murale ;
- n'utilisez pas d'adaptateurs destinés à être utilisés à l'étranger ni de variateur d'intensité pour lampes à incandescence car cela peut changer la tension électrique ;
- ne surchargez pas le circuit en branchant un trop grand nombre d'appareils sur la même prise murale ou sur un même réseau de câbles électriques (par exemple en branchant plusieurs rallonges multiprises en série) ;
- si vous entendez un bruit suspect, que vous voyez de la fumée ou que vous sentez une odeur étrange lorsque vous utilisez la console, éteignez-la immédiatement, débranchez le cordon du bloc d'alimentation de la prise murale, et contactez le service consommateurs Nintendo.


Positionnement de la console



N'exposez pas la console Wii U ni le bloc d'alimentation à des températures élevées ou à une forte humidité. Évitez les endroits suivants :

- dans une zone exposée à la lumière directe du soleil ;
- sur une source de chaleur, comme un poêle ou un radiateur ;
- sur un tapis thermique ou à poils longs ;
- sur un équipement audiovisuel ;
- dans une zone sans ventilation, comme un véhicule par temps chaud.

.....

 La console Wii U et le bloc d'alimentation ne doivent pas être utilisés ou rangés dans un endroit trop poussiéreux ou enfumé. Si de la poussière ou d'autres corps étrangers se collent sur les prises de la console ou du bloc d'alimentation, nettoyez-les avec un aspirateur, un chiffon sec ou un autre produit approprié.

.....

 N'installez pas le capteur au niveau de l'aération du téléviseur.

.....

 Le bloc d'alimentation ne doit être utilisé qu'en intérieur.

 **ATTENTION – ÉLECTRICITÉ**

 N'exposez pas la console à des chocs violents.


.....

 N'appliquez pas de force excessive en branchant les accessoires.


.....

 Ne placez pas d'objet magnétique près de la console.

.....

 N'utilisez que des accessoires compatibles avec votre console. Pour plus d'informations sur les accessoires compatibles, consultez la section Description du produit, ou le site Nintendo.

VIGILANCE – ÉLECTRICITÉ

 Ne placez pas la console à proximité d'un climatiseur, dans un endroit où les variations de température sont importantes ou dans un lieu sujet à la condensation. Si de la condensation se forme, retirez le disque de la console, éteignez-la et placez-la dans une pièce chauffée pendant quelques heures, le temps que les gouttelettes d'eau s'évaporent.



AVERTISSEMENT – BATTERIES



Le non-respect des consignes de sécurité importantes qui suivent peut entraîner un risque de court-circuit, de surchauffe, de fuite des batteries, d'incendie, d'explosion ou de dysfonctionnement.


- Suivez les instructions de recharge des batteries. Consultez le mode d'emploi Wii U ou le mode d'emploi de l'accessoire correspondant pour plus d'informations sur la recharge de chaque batterie.
- Utilisez la batterie appropriée avec chaque accessoire. Pour plus d'informations sur les batteries compatibles, consultez le mode d'emploi Wii U ou le mode d'emploi de chaque accessoire.
- Ne touchez pas les bornes plus (+) ou moins (-) des batteries avec un objet métallique.
- Vérifiez l'orientation des batteries et insérez-les correctement.
- N'exposez pas les batteries à la chaleur et ne les jetez pas au feu.
- N'essayez pas de démonter ou de modifier une batterie.
- Si une batterie fuit, n'y touchez pas. Essayez soigneusement tout liquide qui s'échapperait d'une batterie afin d'éviter tout contact avec vos mains. En cas de contact avec la peau, rincez-la à l'eau claire. Si du liquide provenant d'une batterie entre en contact avec vos yeux, cela peut provoquer des lésions. Rincez immédiatement et abondamment avec de l'eau et consultez un médecin.



**AVERTISSEMENT –
REPLACEMENT DES PILES**

 Accessoires utilisant des piles sèches :

- ne mélangez pas les piles neuves et les piles usagées ;
 - n'utilisez pas de piles de types différents et de marques différentes ;
 - les piles non rechargeables ne doivent pas être rechargées.
-

 Accessoires utilisant des piles AA rechargeables au nickel métal hydride (NiMH) :

- ne mélangez pas des piles de capacités différentes ;
 - n'utilisez pas de piles de types différents et de marques différentes ;
 - lisez attentivement le mode d'emploi des piles et suivez les indications d'utilisation.
-

 N'utilisez pas des piles comportant les défauts indiqués ci-dessous :

- piles modifiées ou non adaptées au produit ;
- piles déformées ou dont la surface est endommagée ;
- piles qui fuient.

**AVERTISSEMENT –
 INTERFÉRENCES AVEC LES ONDES
RADIO**

La console Wii U et les manettes sans fil peuvent émettre des ondes radio susceptibles de perturber le fonctionnement de certains appareils électroniques situés à proximité, comme les stimulateurs cardiaques (pacemakers) :

- n'utilisez pas la console Wii U ou les manettes sans fil à moins de 25 centimètres d'un stimulateur cardiaque ;
- si vous avez un stimulateur cardiaque ou tout autre implant médical, n'utilisez pas la console Wii U ou les manettes sans fil sans avoir au préalable consulté votre médecin ou le fabricant de votre implant médical ;
- n'utilisez pas la communication sans fil dans des lieux où elle est interdite ou réglementée, comme dans les hôpitaux ou à bord des avions. La communication sans fil peut interférer avec d'autres appareils électroniques.



AVERTISSEMENT – EXPOSITION AUX ONDES RADIO

Conformément aux mesures sur l'exposition aux ondes radio, une distance d'au moins 20 centimètres doit être maintenue entre la console Wii U et les personnes. Cette console ne doit pas être située à proximité de – ni utilisée avec – une antenne ou un transmetteur.



ATTENTION – PRODUIT LASER

La console Wii U est un produit laser de classe 1. N'essayez pas de démonter la console Wii U. Pour toute réparation, adressez-vous uniquement au service consommateurs Nintendo.

ATTENTION : si vous effectuez des opérations ou des réglages autres que ceux décrits dans ce mode d'emploi, cela pourrait vous exposer à des radiations dangereuses.

Spécifications

Type de laser : laser à semi-conducteurs

Longueur d'onde : 405 nm, 660 nm

Puissance du laser : Max. 0,6 mW, 0,9 mW

Ouverture numérique : 0,85, 0,6



ATTENTION – LUMINOSITÉ DU TÉLÉVISEUR

La luminosité de chaque écran est différente mais peut normalement être ajustée. Réglez la luminosité de votre téléviseur à un niveau approprié lorsque vous utilisez la console. Une luminosité excessive ou trop faible peut provoquer une certaine gêne. Si nécessaire, consultez le mode d'emploi de votre téléviseur pour ajuster la luminosité de votre écran.




AVERTISSEMENT – DANGERS POUR LES ENFANTS




Ne convient pas aux enfants de moins de 36 mois.

.....

 La console et ses accessoires ne doivent pas être placés ni laissés à portée des jeunes enfants ou sur une surface instable :

- tirer sur le câble peut faire tomber la console ;
- risque d'étranglement. Le cordon du bloc d'alimentation ou des accessoires et les dragonnes peuvent s'enrouler autour du cou ;
- les jeunes enfants risquent de mettre le stylet ou le cordon du bloc d'alimentation dans leur bouche. Certains accessoires pour la console Wii U contiennent de petits éléments qui peuvent être avalés. Si un enfant avale un petit élément, emmenez-le consulter un médecin immédiatement.

.....

 Jetez immédiatement les emballages après avoir déballé la console. De jeunes enfants risquent d'avaler des éléments de l'emballage ou d'en recouvrir leur tête. Si un enfant avale un élément d'emballage, emmenez-le consulter un médecin immédiatement.



**AVERTISSEMENT – EN COURS
D'UTILISATION**



Pour éviter les accidents, blessures, dégâts matériels ou dysfonctionnements, suivez les consignes ci-dessous lorsque vous utilisez la console :

- tenez la manette fermement, ne la lâchez pas et n'effectuez pas de mouvements excessifs lorsque vous jouez ;
- un contact prolongé avec les parties les plus chaudes de la manette peut provoquer des brûlures, même si la manette ne semble pas excessivement chaude ;
- laissez suffisamment d'espace libre autour de vous et soyez attentif à ce qui vous entoure. Assurez-vous qu'il n'y a rien dans votre entourage immédiat et que vous vous tenez à au moins 1 mètre du téléviseur ;
- si vous utilisez le Wii U GamePad pendant qu'il est en charge, veillez à ne pas emmêler son cordon et à ne pas tirer dessus ;
- le stylet n'est destiné à être utilisé que sur l'écran tactile ;
- ne rayez pas l'écran tactile avec vos ongles ou un autre objet et ne le transpercez pas. Utilisez le stylet Wii U GamePad (WUP-015), vos doigts ou un autre objet spécifié par le logiciel ;
- n'exposez pas l'écran tactile à des chocs violents ;
- pour plus d'informations et de précautions d'emploi pour chaque accessoire, consultez le mode d'emploi Wii U, l'application Informations sur la santé et la sécurité et les modes d'emploi respectifs des accessoires.

ATTENTION : tenez fermement la télécommande Wii et utilisez toujours la dragonne.

.....



N'approchez pas vos yeux du port infrarouge.

Placer ses yeux directement en face du port infrarouge lorsqu'il émet des signaux peut entraîner une détérioration de la vision et d'autres

problèmes.

.....

 Ne mettez pas le volume trop fort lorsque vous utilisez des écouteurs.

L'utilisation d'écouteurs à un volume élevé pendant une période prolongée peut provoquer une perte d'audition. Lorsque vous utilisez des écouteurs, maintenez le volume assez bas pour que vous puissiez toujours entendre les bruits environnants. Si vous ressentez de la fatigue ou que vous entendez un sifflement, cessez d'utiliser les écouteurs. Si les symptômes persistent, consultez un médecin.


.....

 Utilisez la fonction vibration avec prudence :

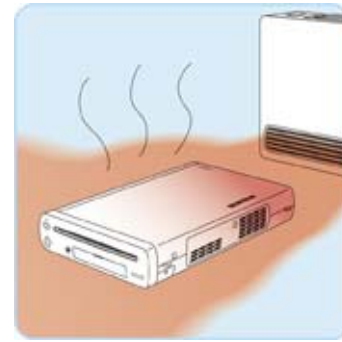
- n'utilisez pas la fonction vibration si vous avez une maladie ou un problème lié à vos doigts, mains ou bras. Cela peut aggraver les symptômes ;
- en cours d'utilisation, ne placez pas la manette sur une partie osseuse de votre corps, comme votre tête, vos coudes ou vos genoux. Ne plaquez pas la manette sur votre visage ni sur votre estomac. Cela pourrait abîmer votre peau ;
- faites une pause de 5 minutes toutes les demi-heures ;
- vous pouvez activer et désactiver la fonction vibration depuis le menu HOME.

Pour votre sécurité, avant de jeter, vendre ou céder votre console Wii U, assurez-vous d'en avoir retiré ou effacé toutes les informations personnelles, photos, messages et autres données sensibles qui y ont été sauvegardés. Pour savoir comment effacer des données de votre console Wii U, consultez les paramètres de la console, accessibles depuis le menu Wii U.

**AVERTISSEMENT**



-  Ne placez pas la console dans des endroits fermés ou dont la température est élevée.

La console pourrait surchauffer et causer des incendies ou des blessures. Ne placez pas la console dans les lieux suivants :




- dans une zone exposée à la lumière directe du soleil ;
- près d'une source de chaleur (appareil de chauffage, radiateur, foyer de cheminée, etc.) ;
- sur un tapis thermique ou très épais, ou sur un appareil audiovisuel ;
- en extérieur ou dans un véhicule par temps chaud ;
- sur ou dans un appareil électrique, comme un four à micro-ondes.

.....

-  N'utilisez le bloc d'alimentation qu'avec des prises respectant la norme européenne (230 V).
-  N'utilisez pas d'adaptateurs destinés à être utilisés à l'étranger.

Le non-respect de ces précautions peut causer des incendies, des surchauffes, des chocs électriques ou des dysfonctionnements.

.....

 Ne branchez pas un trop grand nombre d'appareils sur la même prise murale ou sur un même réseau de câbles électriques (par exemple en branchant plusieurs rallonges multiprises en série).


Cela pourrait causer un incendie ou une surchauffe.

.....

 Ne placez et n'utilisez pas la console dans un endroit trop humide, poussiéreux ou enfumé.


Cela pourrait entraîner un choc électrique ou un dysfonctionnement.

.....

 Ne placez et n'utilisez pas la console à portée des jeunes enfants ou sur une surface instable.

Cela pourrait entraîner des blessures ou des dégâts matériels :

- les jeunes enfants ou les animaux domestiques risquent de mettre le cordon du bloc d'alimentation dans leur bouche ;
 - le cordon peut s'enrouler autour du cou ;
 - tirer sur le câble peut faire tomber la console.
-

 N'utilisez pas la communication sans fil dans des lieux où elle est interdite ou réglementée, comme dans les hôpitaux.

La communication sans fil peut interférer avec d'autres appareils électroniques.

.....

 N'installez pas le capteur au niveau de l'aération du téléviseur.

Une surchauffe du téléviseur peut entraîner un incendie ou un dysfonctionnement.

.....

 Ne posez aucun objet sur la console.

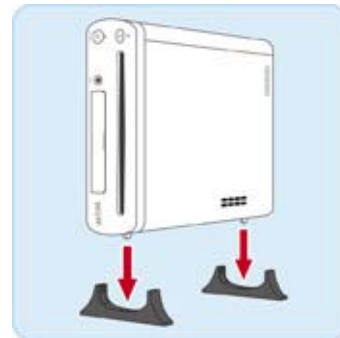
La console pourrait surchauffer, entraînant des accidents. Cela pourrait également perturber la communication sans fil.

VIGILANCE

 Placez la console horizontalement ou verticalement.

Assurez-vous d'utiliser les supports pour console Wii U (WUP-009) pour positionner la console verticalement.

Positionner la console d'une autre manière pourrait entraîner des accidents ou des dégâts sur les surfaces ou les disques.




.....

 Ne déplacez pas la console si un disque y est inséré.

Cela pourrait entraîner des dégâts sur le disque ou un dysfonctionnement de la console.


.....

 Ne placez et n'utilisez pas la console à proximité d'un climatiseur, dans un endroit où les variations de température sont importantes ou dans un lieu sujet à la condensation.

Cela pourrait entraîner des dysfonctionnements.

Si de la condensation se forme, retirez le disque de la console, éteignez-la et placez-la dans une pièce chauffée pendant quelques heures, le temps que les gouttelettes d'eau s'évaporent.

**AVERTISSEMENT**

-  Ne jetez pas l'appareil au feu, ne le mettez pas dans un four à micro-ondes ni dans un récipient sous pression, et n'essayez pas de le sécher avec un sèche-cheveux.

Cela pourrait entraîner une explosion des batteries, leur surchauffe ou leur fuite, provoquant des chocs électriques ou des incendies.

.....

-  N'exposez pas le produit à des températures élevées.

Cela pourrait entraîner une fuite des batteries, une surchauffe, une explosion, un incendie, un choc électrique, des blessures, une déformation ou un dysfonctionnement.



Ne placez pas le produit dans les endroits suivants :


- dans une zone exposée à la lumière directe du soleil ;
 - près d'une source de chaleur (appareil de chauffage, radiateur, foyer de cheminée, etc.)
 - sur un tapis thermique ou très épais, ou sur un appareil audiovisuel
 - en extérieur ou dans un véhicule par temps chaud
 - sur ou dans un appareil électrique, comme un four à micro-ondes.
-

-  N'utilisez le bloc d'alimentation qu'avec des prises respectant la norme européenne (230 V).

 N'utilisez pas d'adaptateurs destinés à être utilisés à l'étranger.


Le non-respect des précautions indiquées peut causer des incendies, des surchauffes, des chocs électriques ou des dysfonctionnements.

.....

 Ne branchez pas un trop grand nombre d'appareils sur la même prise murale ou sur un même réseau de câbles électriques (par exemple en branchant plusieurs rallonges multiprises en série).


Cela pourrait entraîner un incendie ou une surchauffe.

.....

 Ne placez et n'utilisez pas le produit dans des endroits humides, poussiéreux ou enfumés.


Cela pourrait entraîner un choc électrique ou un dysfonctionnement.

.....

 Ne placez et n'utilisez pas le produit à portée des jeunes enfants ou sur une surface instable.


Cela pourrait entraîner des blessures ou des dégâts matériels :

- les jeunes enfants ou les animaux domestiques risquent de mettre le stylet ou le cordon du bloc d'alimentation dans leur bouche ;
 - le cordon peut s'enrouler autour du cou ;
 - tirer sur le câble peut faire tomber la console.
-

-  N'utilisez pas la communication sans fil dans des lieux où elle est interdite ou réglementée, comme dans les hôpitaux.

La communication sans fil peut interférer avec d'autres appareils électroniques.

VIGILANCE

-  Ne placez pas le produit à proximité d'un climatiseur, dans un endroit où les variations de température sont importantes ou dans un lieu sujet à la condensation.

Cela pourrait entraîner un dysfonctionnement.

Si de la condensation se forme, éteignez l'appareil et placez-le dans une pièce chauffée pendant quelques heures, le temps que les gouttelettes d'eau s'évaporent.

**AVERTISSEMENT**

Ne placez et n'utilisez pas le produit dans des endroits humides, poussiéreux ou enfumés.

Cela pourrait entraîner un choc électrique ou un dysfonctionnement.

.....



Ne placez et n'utilisez pas le produit à portée des jeunes enfants ou sur une surface instable.

Cela pourrait entraîner des blessures ou des dégâts matériels :

- les jeunes enfants ou les animaux domestiques risquent de mettre le stylet ou le cordon du bloc d'alimentation dans leur bouche ;
 - le cordon peut s'enrouler autour du cou ;
 - tirer sur le câble peut faire tomber l'appareil.
-



N'utilisez pas les accessoires des télécommandes Wii (comme par exemple un Nunchuk ou une manette classique pro) dans des endroits où la communication sans fil est interdite ou réglementée, comme dans les hôpitaux.

La communication sans fil peut interférer avec d'autres appareils électroniques.

VIGILANCE



N'exposez pas le produit à des températures élevées.

Cela pourrait entraîner des accidents ou des blessures.

Ne placez pas le produit dans les endroits suivants :

- dans une zone exposée à la lumière directe du soleil ;
- près d'une source de chaleur (appareil de chauffage, radiateur, foyer de cheminée, etc.) ;
- sur un tapis thermique ou très épais, ou sur un appareil audiovisuel ;
- en extérieur ou dans un véhicule par temps chaud ;
- sur ou dans un appareil électrique, comme un four à micro-ondes.

**AVERTISSEMENT**

N'utilisez que des blocs d'alimentation et des batteries compatibles.

L'utilisation d'autres produits pourrait causer des incendies, des chocs électriques ou des dysfonctionnements.

Pour les produits munis de batteries intégrées, cela pourrait causer des incendies, des fuites de batterie, des surchauffes, des explosions, des chocs électriques ou des dysfonctionnements.

Pour plus d'informations sur les blocs d'alimentation ou les batteries compatibles, consultez le mode d'emploi Wii U ou le mode d'emploi de chaque accessoire.

.....



Ne tirez pas et ne pliez pas fortement les câbles.

Cela pourrait entraîner un dysfonctionnement.

.....



N'essayez pas de démonter, de modifier ni de réparer la console.

Cela pourrait causer des incendies, des chocs électriques ou des dysfonctionnements.

.....

 Ne versez pas de liquide sur la console et n'y insérez aucun corps étranger.

Cela pourrait causer des incendies, des chocs électriques ou des dysfonctionnements.


Si la console entre en contact avec un liquide (eau, jus de fruits, huile, urine animale, etc.) ou qu'un corps étranger y est inséré, cessez d'utiliser la console, éteignez-la immédiatement, débranchez le bloc d'alimentation et contactez le service consommateurs Nintendo.

.....

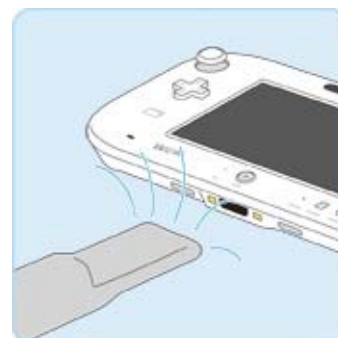
 N'utilisez pas de produits endommagés.

Cela pourrait causer des chocs électriques, des blessures ou des dysfonctionnements.

.....

 N'utilisez pas le produit s'il y a de la poussière ou un corps étranger sur les prises ou les connecteurs.

Cela pourrait entraîner un choc électrique, un dysfonctionnement ou altérer la qualité de la connexion. Retirez la poussière et les corps étrangers avec un aspirateur ou un autre produit approprié.



 Ne touchez pas les bornes avec vos doigts ou des objets métalliques.

Cela pourrait causer des chocs électriques, des blessures ou des dysfonctionnements.

.....

 Ne touchez pas la console avec les mains humides ou grasses.

Cela pourrait causer des chocs électriques, des blessures ou des dysfonctionnements.



.....

N'utilisez pas et ne touchez pas à la console ou au bloc d'alimentation pendant un orage.

Cela pourrait entraîner un choc électrique lié à la foudre.

Par mesure de sécurité, il est recommandé de débrancher la console Wii U quand vous entendez le tonnerre.

.....



Ne placez pas des éléments de petite taille comme les cartes SD à portée des jeunes enfants.

Les jeunes enfants risquent d'avaler les produits de petite taille. Si un enfant avale un petit élément, emmenez-le consulter un médecin immédiatement.

.....



Jetez immédiatement les emballages après avoir déballé la console.

De jeunes enfants risquent d'avaler des éléments de l'emballage ou d'en recouvrir leur tête. Jetez l'emballage en respectant les règles en vigueur dans votre pays. Si un enfant avale un élément d'emballage, emmenez-le consulter un médecin immédiatement.

.....



Ne laissez pas de jeunes enfants jouer avec les câbles.

Il y a un risque de blessure par enroulement du câble autour du cou ou de chute de la console en tirant sur le câble.

.....

 Empêchez la poussière de s'accumuler près des aérations de la console.

La poussière accumulée peut provoquer une surchauffe ou un dysfonctionnement de la console.

Débranchez régulièrement le bloc d'alimentation et nettoyez les aérations à l'aide d'un aspirateur.

 **ATTENTION**

 Branchez les accessoires soigneusement.

Appliquer une force excessive ou tenter de brancher les accessoires de manière incorrecte pourrait entraîner des dysfonctionnements. Suivez les instructions de branchement indiquées dans le mode d'emploi de chaque accessoire.

.....

 N'exposez pas la console à des chocs violents.


Cela pourrait entraîner un dysfonctionnement.

.....

 Ne placez pas d'objet magnétique près de la console.

Cela pourrait empêcher le bon fonctionnement de la console.

.....

 N'utilisez que des accessoires compatibles.

L'utilisation de produits incompatibles pourrait entraîner des dysfonctionnements. Consultez la section Description du produit, ou le site Nintendo, pour obtenir plus d'informations sur les accessoires compatibles.

.....

- Attention au phénomène de brûlure d'écran.

Certains téléviseurs peuvent être endommagés par l'affichage prolongé d'images fixes qui risquent de rester imprimées sur l'écran (brûlures d'écran). Pour éviter ce phénomène, activez la **RÉDUCTION DES BRÛLURES D'ÉCRAN** dans les paramètres de la console.

.....

- ⊘ Ne placez pas la console sur le sol.

Quelqu'un pourrait se blesser ou causer des dégâts matériels en marchant ou en trébuchant sur la console.

.....

- Assurez-vous de respecter les règles en vigueur dans votre pays au moment de jeter le produit.

Veillez apporter les accessoires contenant des batteries au centre de recyclage le plus proche au moment de les jeter. Il est possible que vos données personnelles soient enregistrées dans la console, en fonction des logiciels et des services que vous avez utilisés. Pour protéger vos informations personnelles, assurez-vous de formater le produit avant de le jeter. Cette opération peut être réalisée dans les paramètres de la console.

VIGILANCE

- ⊘ Pendant une opération de mise à jour :

- n'éteignez pas la console ;
- ne débranchez pas le bloc d'alimentation ;
- ne retirez pas le disque de la console.


Vous risqueriez de provoquer des accidents.

.....

 Ne déplacez pas la console pendant son utilisation.

Cela pourrait endommager le disque qui y est inséré.

.....

 Ne déplacez pas la console pendant qu'un disque y est inséré.


Cela pourrait endommager le disque.

.....

 Ne laissez pas de disque partiellement inséré dans la console.

Cela pourrait déformer ou endommager le disque.

.....

 Ne débranchez le bloc d'alimentation et ne déconnectez un support de sauvegarde USB que lorsque le témoin d'alimentation est rouge ou éteint.

Vous risqueriez de perdre des données.


.....

 **Éteindre et rallumer la console**

Ne rallumez pas la console immédiatement après l'avoir éteinte sous peine de provoquer un dysfonctionnement.

Après avoir éteint la console, attendez que le témoin d'alimentation s'allume en rouge, puis patientez encore au moins 4 secondes avant de rallumer la console.

.....

 Ne laissez pas de produits en plastique ou en caoutchouc en contact avec la console pendant une période prolongée.

Cela pourrait détériorer la surface de la console ou en ternir la couleur.

.....

- **Insérez et retirez soigneusement les cartes SD.**


Ne retirez pas la carte SD et n'éteignez pas la console pendant une opération de chargement ou de sauvegarde de données. Cela pourrait entraîner des dysfonctionnements de la console ou de la carte SD et endommager les données.

.....

- **Branchez l'adaptateur LAN Wii soigneusement.**

Le non-respect des précautions suivantes peut entraîner un dysfonctionnement :

- ne connectez pas l'adaptateur LAN Wii si le témoin d'alimentation n'est pas rouge ;
 - n'utilisez le port Ethernet que pour y connecter un câble Ethernet (n'essayez pas d'y brancher un câble d'alimentation modulaire, par exemple).
-

-  **N'utilisez ni alcool, ni solvant, ni diluant pour nettoyer la surface de votre console.**

Cela pourrait endommager ou déformer la surface de la console.

Si la surface de la console ou d'un accessoire est sale, nettoyez-la avec un chiffon doux.

- ◆ Avant de nettoyer la console, assurez-vous qu'elle est éteinte et qu'aucun disque n'y est inséré.

Les consignes de cette section s'appliquent aux blocs d'alimentation ci-dessous, sauf mention contraire :


- bloc d'alimentation Wii U ;
- bloc d'alimentation Wii U GamePad ;
- bloc d'alimentation Nintendo 3DS.

Vérifiez les spécifications des blocs d'alimentation dans le mode d'emploi électronique Wii U. La forme de la prise et le voltage peuvent changer en fonction des régions. Les caractéristiques techniques notées dans cette section sont celles des blocs d'alimentation européens.

AVERTISSEMENT – ÉLECTRICITÉ

Suivez les instructions ci-dessous pour éviter les risques de surchauffe, d'incendie, de fuite de batterie, d'explosion, de choc électrique, de blessures, de déformation et/ou de dysfonctionnement.

.....

 N'utilisez pas la console Wii U pendant un orage. Il y a un risque de choc électrique lié à la foudre. Il est recommandé de débrancher la console Wii U et le Wii U GamePad quand vous entendez le tonnerre.


.....

 Veillez à utiliser chaque produit avec le bloc d'alimentation correspondant.


.....

 N'utilisez pas le bloc d'alimentation si ses cordons ou d'autres éléments sont endommagés ou sectionnés.


.....

 Assurez-vous que la prise CA du bloc d'alimentation est bien insérée dans la prise murale ou la rallonge.

.....

 Débranchez toujours soigneusement les câbles en tirant sur la prise et non sur le cordon. Assurez-vous que la console et le Wii U GamePad sont bien éteints avant de débrancher leur bloc d'alimentation. Tirer sur le cordon pourrait l'endommager et causer un incendie ou un choc électrique.


.....

 Le bloc d'alimentation exclusif est conforme à la directive « basse tension » (2006/95/CE).


.....

 Le bloc d'alimentation Wii U ne doit être utilisé qu'avec la console Wii U.


.....

 Le bloc d'alimentation Wii U GamePad ne doit être utilisé qu'avec le Wii U GamePad.


.....

 Le bloc d'alimentation ne doit être utilisé qu'en intérieur.


.....

 Si vous entendez un bruit suspect, que vous voyez de la fumée ou que vous sentez une odeur étrange lorsque vous utilisez la console Wii U et/ou le Wii U GamePad, éteignez-les immédiatement, débranchez le cordon du bloc d'alimentation de la prise murale, et contactez le service consommateurs Nintendo.


.....

 Vérifiez régulièrement que le bloc d'alimentation ne présente aucun dommage sur le cordon, la prise ou toute autre partie.


.....

 Ne démontez pas, ne modifiez pas et ne tentez pas de réparer le bloc d'alimentation.


.....

 Si le câble flexible extérieur ou le cordon du bloc d'alimentation sont endommagés, contactez le service consommateurs Nintendo afin d'éviter tout risque.


.....

 Ne branchez et ne débranchez pas le bloc d'alimentation avec les mains moites ou humides.


.....

 N'utilisez pas un bloc d'alimentation s'il est entré en contact avec un liquide ou si un corps étranger y a été introduit. Si cela se produit, contactez le service consommateurs Nintendo.

.....

 Ne rangez pas et n'utilisez pas le bloc d'alimentation dans un endroit humide, poussiéreux ou enfumé.


.....

 N'utilisez pas le bloc d'alimentation dans un endroit où il pourrait être éclaboussé avec de l'eau ou tout autre liquide (jus de fruits, urine animale, huile, etc.).


.....

 Ne touchez pas les broches de la prise CA avec vos doigts ou des objets métalliques.

.....

 Ne marchez pas sur le bloc d'alimentation ou sur ses cordons, ne tirez pas dessus et ne les pliez pas fortement.


.....

 Ne surchargez pas le circuit en y branchant un trop grand nombre d'appareils (par exemple en branchant plusieurs rallonges multiprises en série).

.....

 Nettoyez la poussière de la prise CA régulièrement avec un chiffon sec.


.....

 Ne chauffez pas et ne placez pas les blocs d'alimentation ou leurs cordons près d'un radiateur ou d'une source de chaleur.

.....

 N'appuyez pas fortement sur les cordons (en particulier sur leur base).

.....

 N'utilisez pas d'adaptateur électrique de voyage ni de variateur d'intensité pour lampes à incandescence car cela peut changer la tension électrique.

.....

 Le bloc d'alimentation doit être branché dans une prise murale facile d'accès, à proximité de l'appareil à alimenter.

Les piles et les batteries ne doivent être manipulées que par un adulte.

Ne laissez pas de jeunes enfants toucher les piles ou les batteries. Si un enfant avale une pile ou une batterie, emmenez-le consulter un médecin immédiatement.

- ◆ Sauf mention contraire, les consignes suivantes s'appliquent indifféremment aux batteries, aux piles sèches, aux piles rechargeables et aux piles boutons.



AVERTISSEMENT

Pour éviter les risques de surchauffe, d'incendie, de fuite, d'explosion, de choc électrique, de blessure, de déformation et/ou de dysfonctionnement, suivez les consignes suivantes.

.....



Ne jetez pas les piles/batteries au feu, ne les mettez pas dans un four à micro-ondes ou dans un récipient sous pression, et n'essayez pas de les sécher avec un sèche-cheveux.

Cela pourrait entraîner une explosion des piles/batteries, leur surchauffe ou leur fuite, provoquant des chocs électriques ou des incendies.

.....



N'essayez pas de démonter ou de modifier une pile/batterie.


Cela pourrait causer un incendie, une explosion ou une surchauffe.

.....

 Suivez les instructions de recharge des piles/batteries.

Le non-respect de cette consigne pourrait causer une explosion, une surchauffe, une fuite, un incendie ou un dysfonctionnement. Pour plus d'informations sur la recharge des piles/batteries, consultez le mode d'emploi Wii U ou le mode d'emploi de l'accessoire correspondant.


.....

 Ne touchez pas le liquide qui pourrait fuir d'une pile/batterie.

Si le liquide qui sort de la pile/batterie entre en contact avec vos yeux, lavez-les immédiatement et minutieusement à l'eau claire et consultez un médecin, car votre vision risque d'être détériorée.

Essuyez le liquide minutieusement en évitant tout contact avec vos mains. Si le liquide de la pile/batterie entre en contact avec vos mains, lavez-les minutieusement à l'eau claire.

.....

 Ne touchez pas les bornes plus (+) ou moins (-) des piles/batteries avec un objet métallique.

Cela pourrait causer une surchauffe, une explosion, un choc électrique ou un court-circuit.

.....

 Vérifiez l'orientation des piles/batteries et insérez-les correctement.

Une mauvaise insertion peut causer une surchauffe, un court-circuit ou un dysfonctionnement.

.....

 Utilisez des piles/batteries appropriées pour chaque appareil.

L'utilisation d'appareils non compatibles peut causer un incendie, une fuite, une surchauffe, une explosion, un choc électrique ou un dysfonctionnement. Pour plus d'informations sur les piles compatibles, consultez le mode d'emploi Wii U ou le mode d'emploi de chaque accessoire.

.....

■ Consignes d'utilisation des piles sèches :

- ne mélangez pas les piles neuves et les piles usagées ;
 - n'utilisez pas de piles de types différents et de marques différentes ;
 - les piles non rechargeables ne doivent pas être rechargées.
-

■ Consignes d'utilisation des piles AA rechargeables au nickel métal hydride (NiMH) :

- ne mélangez pas des piles de capacités différentes ;
 - n'utilisez pas de piles de types différents et de marques différentes ;
 - lisez attentivement le mode d'emploi des piles et suivez les indications d'utilisation.
-

■ N'utilisez pas des piles comportant les défauts indiqués ci-dessous :

- piles modifiées ou non adaptées au produit ;
- piles déformées ou dont la surface est endommagée ;
- piles qui fuient.

Lisez les indications suivantes avant d'utiliser des disques.

Le non-respect de ces consignes peut entraîner des blessures, des dégâts sur le disque ou des dysfonctionnements de la console Wii U.

Nintendo n'offrira aucun dédommagement pour des disques endommagés ou cassés.

VIGILANCE



Ne touchez pas le dessous (face non imprimée) des disques. Manipulez toujours les disques en les tenant par le bord extérieur.

.....



N'utilisez pas de disques fissurés, endommagés ou ayant été réparés.

.....



Ne tordez pas et n'exercez pas de pression sur les disques lorsque vous les insérez dans la console.

.....



N'exposez pas les disques à la lumière directe du soleil, à des températures ou à une humidité excessives, à la poussière, à la saleté et à tout ce qui pourrait les endommager.

.....




Lorsque vous n'utilisez pas un disque, rangez-le dans le boîtier avec lequel il a été fourni pour éviter de le rayer, de le salir ou de l'endommager.
Vous risquez d'endommager le disque si vous le posez directement sur une surface quelconque ou si vous le rangez dans un boîtier conçu pour un autre type de disque.

.....

 N'empilez pas les disques les uns sur les autres : vous risqueriez de les rayer.


.....

 N'écrivez pas sur les disques et n'y appliquez aucun autocollant.

.....

 Ne mettez aucun corps étranger en contact avec les disques.

.....

 Si un disque est sale ou présente des traces de doigts, la console pourrait ne pas pouvoir lire les données correctement. Si nécessaire, nettoyez le disque avec un chiffon doux et légèrement humide (n'utilisez que de l'eau). Nettoyez le disque en frottant du centre vers l'extérieur et évitez tout mouvement circulaire.

.....

 Ne forcez pas lorsque vous sortez un disque de son boîtier.

Vous risquez d'endommager le disque.
Appuyez sur le bouton au centre du disque, et sortez-le du boîtier lorsqu'il se détache de son support.

⚠ AVERTISSEMENT

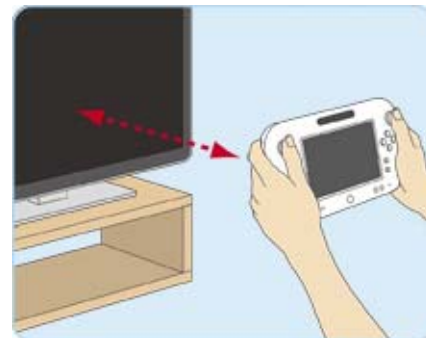
- ⊘** Tenez la manette fermement, ne la lâchez pas et n'effectuez pas de mouvements excessifs lorsque vous jouez.

La manette pourrait heurter des personnes ou des objets, ce qui pourrait causer des accidents, des blessures, des dégâts matériels ou des dysfonctionnements.



- !** Laissez suffisamment d'espace libre autour de vous et soyez attentif à ce qui vous entoure.


Le non-respect de cette consigne peut entraîner des accidents, des blessures, des dégâts matériels et des dysfonctionnements.




Assurez-vous qu'aucun obstacle ne se trouve autour de vous et tenez-vous à au moins 1 mètre du téléviseur.

- ⊘** N'utilisez pas la manette lorsque vous avez les mains moites.

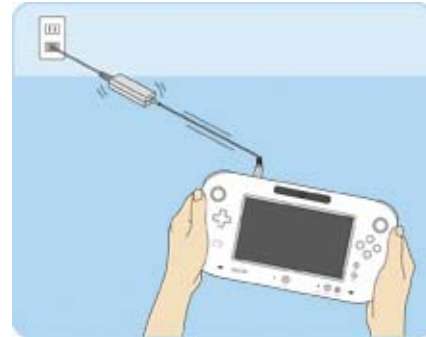
Cela pourrait entraîner des accidents, des blessures, des dégâts matériels ou des dysfonctionnements. Si la manette est humide, essuyez-la avec une serviette avant de vous en servir.

 N'utilisez pas la manette à moins de 25 centimètres d'un stimulateur cardiaque. Elle est susceptible de perturber le fonctionnement du stimulateur cardiaque.

.....

 Soyez vigilant lorsque vous utilisez la manette pendant que la batterie est en charge.

Veillez à ne pas emmêler le cordon et à ne pas tirer dessus quand vous utilisez le Wii U GamePad pendant qu'il est en charge.



.....

Précautions relatives au stylet

Gardez les consignes ci-dessous à l'esprit lorsque vous utilisez le stylet. Le non-respect de ces consignes peut entraîner des blessures ou endommager l'écran tactile :

- n'utilisez le stylet que sur l'écran tactile ;
- n'utilisez pas le stylet s'il est endommagé ou déformé.

.....

⊘ Ne rayez pas l'écran tactile et ne le transpercez pas.

Le non-respect des consignes ci-dessous peut entraîner des blessures ou des dysfonctionnements :



- utilisez le stylet Wii U GamePad, vos doigts ou un autre objet spécifié par le logiciel ;
- lorsque vous touchez l'écran tactile avec vos doigts, n'appuyez pas dessus avec vos ongles ;
- si l'écran est sale ou poussiéreux, nettoyez-le avec un chiffon doux, comme par exemple un chiffon pour lunettes.

.....

⊘ N'exposez pas l'écran tactile à des chocs violents.

Cela pourrait entraîner des blessures ou des dysfonctionnements. Si l'écran tactile est endommagé, veillez à ce que le liquide qui pourrait s'en écouler n'entre pas en contact avec votre peau.



.....

⊘ N'utilisez pas la manette si le couvercle de la batterie a été retiré.

La batterie pourrait tomber, ce qui peut entraîner des blessures ou des dégâts matériels.

.....

- ⊘ Un contact prolongé avec les parties les plus chaudes de la manette peut provoquer des brûlures, même si la manette ne semble pas excessivement chaude.

⚠ ATTENTION

- Utilisation de la fonction NFC (near-field communication, communication en champ proche)

Ne placez pas de carte comprenant une bande magnétique (comme une carte de crédit) sur le point de contact NFC pendant une période prolongée. Le magnétisme pourrait rendre la carte inutilisable.



-
- ⊘ N'exposez pas l'objectif de l'appareil photo à une lumière intense.

Cela peut provoquer des dysfonctionnements de l'appareil photo, comme par exemple altérer les couleurs de vos photographies.

- ◆ Par conséquent, les couleurs et la luminosité des photos pourraient être différentes de celles du sujet photographié. Des points toujours sombres ou toujours clairs pourraient également apparaître sur les photos.

-
- ⊘ Lorsque vous utilisez le stick gauche ou le stick droit, n'appliquez pas de pression sur des parties délicates ou endolories de votre peau. Cela pourrait causer des irritations.
-

- ⊘ N'inclinez pas le stick gauche ou le stick droit violemment d'un côté à l'autre. Cela pourrait endommager la manette et perturber le déroulement des jeux.

VIGILANCE

- ⊘ Assurez-vous de recharger la batterie du Wii U GamePad au moins une fois tous les six mois.

Lorsqu'elles ne sont pas utilisées, les batteries lithium-ion se déchargent progressivement. Si elles restent complètement déchargées pendant une longue période, elles peuvent perdre leur capacité de charge et devenir inutilisables

.....

- ⊘ N'utilisez pas l'écran tactile lorsqu'il est sale.

Le logiciel pourrait ne pas répondre correctement. Si l'écran est sale, nettoyez-le à l'aide du chiffon de nettoyage ou d'un chiffon pour lunettes.

.....

■ À propos de la protection d'écran

- N'utilisez que les protections d'écran sous licence de Nintendo avec le Wii U GamePad.
- Assurez-vous que l'écran est propre avant d'y appliquer la protection d'écran. Dans le cas contraire, vous risquez de rayer l'écran.
- En appliquant la protection d'écran, n'exercez pas de pression excessive sur l'écran et ne le tordez pas.
- Jetez les protections d'écran usagées et les emballages immédiatement après emploi.
- La protection d'écran ne protège pas l'écran contre tous types de dommages

ou de rayures.

■ À propos du chiffon de nettoyage


- Si le chiffon de nettoyage est sale, lavez-le à l'eau tiède et laissez-le sécher avant utilisation.
- Ne mettez pas le chiffon de nettoyage dans une machine à laver ou dans un sèche-linge. Ne le repassez pas.
- N'utilisez pas d'eau de javel ou d'adoucissant avec le chiffon de nettoyage. Il risque de déteindre et/ou de perdre son efficacité.

Les précautions de cette section s'appliquent à tous les produits ci-dessous, sauf mention spécifique :


- télécommande Wii ;
- télécommande Wii Plus ;
- Wii MotionPlus.

Cette section comprend également des précautions relatives à l'ensemble de recharge rapide pour télécommande Wii (y compris la batterie pour télécommande Wii).


AVERTISSEMENT

 Ne convient pas aux enfants de moins de 36 mois – risque d'étranglement. La dragonne de la télécommande Wii peut s'enrouler autour du cou.


.....

 N'utilisez pas la télécommande Wii à moins de 25 centimètres d'un stimulateur cardiaque. Elle est susceptible d'influer sur le fonctionnement du stimulateur cardiaque.

.....

 Ne touchez pas le connecteur d'extension externe avec vos doigts ou un objet métallique. Cela pourrait entraîner des blessures, des dégâts ou des accidents.

.....

 La télécommande Wii contient des composants en plastique et en métal qui peuvent s'avérer dangereux s'ils sont brûlés. Respectez la réglementation en vigueur dans votre pays lorsque vous jetez la télécommande Wii.

.....

⊘ N'utilisez pas de télécommande Wii dont le couvercle des piles a été retiré.

Les piles/batteries pourraient tomber, ce qui peut entraîner des blessures ou des dégâts matériels.

⚠ ATTENTION

! Utilisez toujours la dragonne !

Assurez-vous que tous les joueurs qui utilisent la télécommande Wii portent la dragonne et que son guide est correctement ajusté.



Lorsque plusieurs joueurs utilisent la même télécommande Wii, assurez-vous que chacun d'eux prend le temps d'ajuster la dragonne correctement. Attacher la dragonne permet d'éviter que la télécommande Wii soit projetée et endommagée si vous la lâchez accidentellement pendant une partie.

.....

! N'utilisez que la dragonne officielle pour télécommande Wii.

L'utilisation d'un autre cordon ou d'une autre dragonne pourrait entraîner une chute de la télécommande Wii, ce qui pourrait entraîner des dégâts matériels ou des dysfonctionnements.

.....



Tenez la télécommande Wii fermement et ne la lâchez pas !

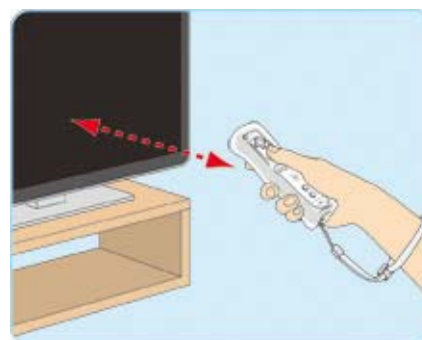
- Même lorsque vous portez la dragonne, ne lâchez jamais la télécommande Wii lorsque vous jouez.
- Suivez les instructions à l'écran pour savoir comment lancer ou utiliser des objets dans le logiciel, comme par exemple des balles ou des épées. Ce type d'action s'effectue habituellement en relâchant ou en appuyant sur un bouton de la télécommande Wii. Vous ne devez JAMAIS lâcher la télécommande Wii pour effectuer une action dans le logiciel.
- Si vos mains transpirent ou deviennent humides pour une raison quelconque, arrêtez de jouer et séchez-les avant de continuer.
- La télécommande Wii réagit aux mouvements de faible amplitude, il n'est pas nécessaire d'effectuer des mouvements larges ou excessifs. Nous recommandons donc d'éviter tout mouvement excessivement ample, rapide ou vigoureux qui pourrait vous faire lâcher la télécommande Wii et casser la dragonne. Si vous lâchiez la télécommande Wii, cela pourrait blesser les personnes alentour, ou endommager la télécommande Wii ou d'autres objets.

.....



LAISSEZ SUFFISAMMENT D'ESPACE LIBRE AUTOUR DE VOUS LORSQUE VOUS JOUEZ !

Vous vous déplacerez probablement pendant l'utilisation de la télécommande Wii.



Veillez à ce que les endroits où vous êtes susceptible de vous déplacer soient dégagés. Assurez-vous qu'aucun meuble, objet ou personne ne se trouve dans l'aire de jeu, afin d'éviter de les heurter pendant la partie. Il est recommandé de vous tenir à au moins 1 mètre du téléviseur.

De plus, assurez-vous qu'aucun objet que vous pourriez toucher en sautant ou en levant vos bras ne se trouve au-dessus de vous (par exemple un lustre). De tels mouvements sont inutiles, la télécommande Wii réagit aux mouvements de faible amplitude. Soyez particulièrement attentif si vos plafonds sont bas.

.....



N'essayez pas de démonter ou de réparer une télécommande Wii. Cela pourrait entraîner un accident.


.....




Ne placez pas et n'utilisez pas la télécommande Wii dans les endroits suivants :

- un endroit exposé à l'humidité, la poussière ou la fumée ;
- un endroit exposé à la lumière directe du soleil, près d'un radiateur ou d'une source de chaleur.


.....

-  Si la surface extérieure de l'étui pour télécommande Wii est sale, nettoyez-la avec un chiffon légèrement humide. N'utilisez ni alcool, ni solvant, ni diluant pour la nettoyer. Vous risquez d'endommager ou de déformer l'étui.
-


-  Soyez vigilant lors de l'utilisation de l'étui pour télécommande Wii ou de l'étui pour Wii MotionPlus.

Évitez de réaliser les actions suivantes, afin de ne pas endommager l'accessoire :

- n'endommagez pas l'étui avec un objet pointu ;
 - ne tirez pas trop fortement sur l'étui.
-

-  N'approchez pas de carte magnétique, comme une carte de crédit, du haut-parleur de la télécommande Wii.

Le champ magnétique pourrait endommager les données enregistrées sur la carte, la rendant inutilisable.

-  **Précautions relatives à l'ensemble de recharge rapide pour télécommande Wii**

 **AVERTISSEMENT**

-  Ne touchez aucun des éléments de l'ensemble pendant un orage.

En cas de recharge pendant un orage, ne touchez ni la télécommande Wii, ni le bloc d'alimentation, ni la station de recharge. Vous risqueriez de vous électrocuter.

.....

 N'utilisez pas la télécommande Wii pendant la recharge de la batterie.

Vous risquez de provoquer un accident ou des blessures.

ATTENTION

Précautions pendant la recharge


- Ne retirez pas la batterie de la télécommande Wii pendant la recharge.
- La batterie ne peut pas être rechargée lorsque le Wii MotionPlus est connecté. Retirez le Wii MotionPlus avant de recharger la batterie.
Lorsque la recharge est terminée, reconnectez l'accessoire en suivant les instructions contenues dans son mode d'emploi.
- Si le témoin de charge reste allumé après avoir rechargé la batterie pendant le temps maximum indiqué, interrompez la recharge et contactez le service consommateurs Nintendo.
- Si vous n'avez pas l'intention d'utiliser la télécommande Wii pendant une période prolongée, retirez la batterie et rangez-la soigneusement dans un endroit où elle ne risque pas de fuir.

ATTENTION

Ranger la batterie

Lorsque vous rangez la batterie pour télécommande Wii, veillez à ce que les connecteurs ne touchent aucun élément métallique qui pourrait provoquer un court-circuit.


**AVERTISSEMENT**

 N'utilisez pas la manette à moins de 25 centimètres d'un stimulateur cardiaque. Elle est susceptible de perturber le fonctionnement du stimulateur cardiaque.

.....


 Ne tirez pas sur le câble pendant que la manette est en charge.

.....


 N'utilisez pas de manette dont le couvercle de la batterie a été retiré.

La batterie pourrait tomber, ce qui peut entraîner des blessures ou des dégâts matériels.


**ATTENTION**

 Lorsque vous utilisez le stick gauche ou le stick droit, n'appliquez pas de pression sur des parties délicates ou endolories de votre peau. Cela pourrait causer des irritations.

.....

 N'inclinez pas le stick gauche ou le stick droit violemment d'un côté à l'autre. Cela pourrait endommager la manette et perturber le déroulement des jeux.

 **AVERTISSEMENT**

-  Ne convient pas aux enfants de moins de 36 mois – risque d'étranglement. Le cordon du microphone peut s'enrouler autour du cou.
-

-  Ne balancez pas le microphone en le tenant par son cordon.


Cela pourrait entraîner des accidents ou des blessures.

.....

-  Veillez à ce que les jeunes enfants ne jouent pas avec le cordon.


Les enfants pourraient se prendre les pieds dans le cordon ou l'enrouler autour de leur cou, ce qui pourrait provoquer des accidents ou des blessures.

VIGILANCE

-  Ne tirez pas sur le câble du microphone quand celui-ci est branché à la console Wii U.


Cela pourrait endommager la console ou provoquer des rayures sur le disque de jeu. Si la console est traînée par terre, la surface du plancher pourrait également être endommagée.

.....

-  Respectez votre entourage et ne dérangez pas les autres.

N'utilisez le produit qu'à des heures raisonnables, en faisant particulièrement attention au volume sonore.

.....

 Si le microphone est sale, nettoyez-le soigneusement avec un tissu doux. Pour éviter d'endommager sa surface, n'utilisez ni alcool, ni produit inflammable.

AVERTISSEMENT –**MATÉRIAUX DANGEREUX
POUR LES ENFANTS**

Le Fit Meter ne convient pas à un enfant de moins de 36 mois. L'onglet en plastique d'isolement de la pile présente un risque de suffocation par ingestion. Jetez-le immédiatement après l'avoir retiré. L'emballage plastique doit également être jeté immédiatement après déballage afin d'éviter tout risque d'étouffement chez les jeunes enfants.

.....



Le Fit Meter et ses composants sont des objets de petite taille susceptibles d'être avalés par un enfant ou un animal domestique. Pour éviter tout risque d'accident :

- assurez-vous que la vis sur le couvercle du compartiment de la pile est correctement serrée ;
- ne laissez pas un enfant ou un animal domestique mordiller le Fit Meter ;
- lorsque vous n'utilisez pas le Fit Meter, conservez-le hors de portée des enfants ou des animaux domestiques.

En cas d'ingestion du Fit Meter ou de l'un de ses composants par un enfant ou un animal domestique, consultez immédiatement un médecin ou un vétérinaire.

**AVERTISSEMENT –****AVANT D'UTILISER LE FIT METER**



Évitez de marcher plus que nécessaire si :

- vous êtes malade ou vous avez consommé de l'alcool ;
- vous avez déjà beaucoup marché ;
- vous ressentez de la fatigue.

Dans ces situations, la marche pourrait engendrer des blessures. Si vos jambes, vos hanches ou d'autres parties de votre corps sont fatiguées ou vous font souffrir quand vous les utilisez, faites une pause. Si la gêne ou la douleur ne disparaissent pas, consultez un médecin.

.....



Chez les personnes souffrant déjà de problèmes aux jambes, aux pieds ou aux hanches, ou chez celles à qui le médecin a conseillé de limiter les activités physiques, la marche pourrait exacerber les symptômes existants. Si vous êtes dans l'un ou plusieurs de ces cas, consultez un médecin avant d'utiliser le Fit Meter.

.....



Les personnes qui prennent des médicaments pouvant altérer leur sens de l'équilibre doivent consulter un médecin avant de marcher avec le Fit Meter.




**AVERTISSEMENT –
VOTRE CHIEN ET LE FIT METER**



Le Fit Meter est conçu pour mesurer l'activité physique d'une personne ou d'un chien ainsi que les variations d'altitude auxquelles ils sont soumis. Le Fit Meter ne doit pas être utilisé sur d'autres animaux : l'activité physique mesurée serait incorrecte, et l'accessoire

risquerait de nuire à leur bien-être.


.....

 Si vous êtes allergique aux chiens, n'utilisez pas un Fit Meter qui a été attaché au collier d'un chien.

.....

 Le Fit Meter ne doit pas être utilisé sur les chiots de moins de quatre mois.

.....

 Si votre chien :

- ne veut pas marcher ;
- est perturbé par la proximité du Fit Meter ;
- est malade ou blessé,


ne lui faites pas porter le Fit Meter.

Le non-respect de ces consignes pourrait nuire à la santé de votre chien.


.....

 Fixez toujours le Fit Meter à un endroit où votre chien ne risque pas de le mordiller ou de l'avaler.

.....


 Ne laissez jamais votre chien sans surveillance lorsqu'il porte le Fit Meter. Tant qu'il n'est pas habitué à l'accessoire, observez-le attentivement afin de vous assurer que le port du Fit Meter ne provoque chez lui ni énervement ni anxiété.

.....


 Si vous désirez utiliser la fonction de communication infrarouge, retirez d'abord l'appareil de l'animal. Si le chien panique, il risque de se blesser ou d'endommager le Fit Meter.




**AVERTISSEMENT –
PRÉCAUTIONS D'UTILISATION**

 Ne touchez pas les bornes du compartiment de la pile. N'insérez pas de corps étranger à l'intérieur, et n'y exercez pas de pression excessive.


.....

 Afin d'éviter que de l'eau ou de la sueur ne pénètre dans le compartiment de la pile et ne provoque une fuite de la pile, assurez-vous que la protection étanche est placée correctement et que la vis est suffisamment serrée.


.....

 N'essayez pas de démonter ou de réparer le Fit Meter vous-même. Vous risqueriez de vous blesser ou de recevoir une décharge électrique.


.....

 N'exposez pas le Fit Meter à une source de chaleur (radiateur, sèche-cheveux). Vous risqueriez d'endommager la pile et de vous blesser.

.....


 Ne soumettez pas l'écran LCD à un choc violent pour éviter de l'abîmer ou de causer des blessures. Si l'écran LCD est endommagé et qu'un liquide s'en échappe, évitez tout contact avec la peau.

.....


 Les lois sur le transport aérien interdisent l'utilisation de ce type d'appareils à bord d'un avion durant le décollage et l'atterrissage sous peine d'amende.




ATTENTION

 Ne placez pas le Fit Meter dans votre poche arrière de pantalon. Une pression excessive risquerait de l'endommager et de blesser le porteur.


.....

 Ne suspendez le Fit Meter qu'au moyen d'une dragonne ou d'un cordon solides pour éviter qu'ils se rompent et que le Fit Meter soit endommagé.


.....

 Ne balancez pas le Fit Meter au bout de sa dragonne ou de son cordon. Vous risqueriez de l'endommager ou d'endommager les objets environnants, ainsi que de blesser quelqu'un ou vous-même.


.....

 Ne faites pas tomber le Fit Meter, évitez de le cogner et ne lui appliquez pas de torsion. Ne le soumettez pas à une pression excessive.


.....

 Ne laissez pas le Fit Meter au sol. Quelqu'un risquerait de marcher dessus et de le casser, ou de trébucher et de se blesser.


Remarques

 Dans le cas improbable où l'onglet en plastique ne s'enlèverait pas entièrement et où le Fit Meter ne fonctionnerait pas, retirez le couvercle du compartiment de la pile, enlevez celle-ci et vérifiez qu'une partie de l'onglet en plastique n'est pas coincée à l'intérieur de l'appareil. Si tel était le cas, retirez-la avec précaution.


.....

 Ne versez pas de liquide sur le Fit Meter. Ne le plongez pas dans l'eau et ne le manipulez pas avec des mains mouillées ou couvertes de sueur.


.....

 N'exposez pas le Fit Meter directement à la lumière du soleil ou à des températures élevées, et ne l'utilisez pas dans un endroit humide, poussiéreux ou enfumé.


.....

 Nettoyez le Fit Meter avec un chiffon humide et un produit détergent léger, puis essuyez-le avec un chiffon sec. N'utilisez pas d'alcool, d'huiles inflammables ou de solvants.


.....

 Ne faites pas porter le Fit Meter par votre chien lorsque vous le baignez ou lorsque vous le promenez sous la pluie, sous la neige ou à proximité d'une étendue d'eau. Le Fit Meter n'est pas étanche.

.....

 Assurez-vous que le collier de chien ou la ceinture auxquels vous fixez le Fit Meter ne sont ni trop petits, ni trop grands pour le clip. Dans le cas contraire, vous risqueriez de les abîmer ou d'abîmer le clip et le Fit Meter pourrait tomber.

.....


 Votre ceinture ou le collier de votre chien peuvent être endommagés ou marqués par le clip du Fit Meter. Prenez soin de ne pas fixer le Fit Meter à un support auquel vous tenez.



**AVERTISSEMENT –
UTILISATION DE LA PILE**

 N'utilisez qu'une pile bouton au lithium CR2032 vendue dans le commerce.


.....

 Retirez la pile si vous prévoyez de ne pas utiliser le Fit Meter pendant une longue période.


.....


 Quand la pile est vide, retirez-la du Fit Meter.


 **AVERTISSEMENT**


-  Ne convient pas aux enfants de moins de 36 mois – risque d'étranglement. Le cordon du Nunchuk peut s'enrouler autour du cou.


 **ATTENTION**


-  Tenez toujours fermement le Nunchuk et ne le balancez pas. Vous pourriez endommager le Nunchuk ou les objets alentour, vous blesser ou blesser d'autres personnes.
-

-  Ne touchez pas le connecteur avec vos doigts ou un objet métallique. Cela pourrait entraîner des dégâts ou des blessures.
-


-  Lorsque vous utilisez le Stick directionnel, n'appliquez pas de pression sur des parties délicates ou endolories de votre peau. Cela pourrait causer des irritations.
-

-  N'inclinez pas le Stick directionnel violemment d'un côté à l'autre. Cela pourrait endommager le Nunchuk et perturber le déroulement des jeux.
-


-  Assurez-vous qu'aucune personne et qu'aucun objet ne se trouve trop proche de vous lorsque vous utilisez la télécommande Wii et le Nunchuk, afin d'éviter de les heurter.
-

 Si le Nunchuk est sale, nettoyez-le avec un chiffon doux. N'utilisez ni alcool, ni liquide inflammable, car vous risquez d'endommager la surface du Nunchuk.


.....


 N'essayez pas de démonter, de réparer ou de modifier un Nunchuk. Cela pourrait l'endommager.


 **AVERTISSEMENT**


-  Ne convient pas aux enfants de moins de 36 mois – risque d'étranglement. Le cordon de la manette classique peut s'enrouler autour du cou.


 **ATTENTION**

-  Tenez toujours fermement la manette classique et ne la balancez pas. Vous pourriez endommager la manette ou les objets alentour, vous blesser ou blesser d'autres personnes.
-

-  Ne touchez pas le connecteur avec vos doigts ou un objet métallique. Cela pourrait entraîner des dégâts ou des blessures.
-

-  Lorsque vous utilisez le stick gauche ou le stick droit, n'appliquez pas de pression sur des parties délicates ou endolories de votre peau. Cela pourrait causer des irritations.
-

-  N'inclinez pas le stick gauche ou le stick droit violemment d'un côté à l'autre. Cela pourrait endommager la manette et perturber le déroulement des jeux.
-

-  Si la manette classique est sale, nettoyez-la avec un chiffon doux. Pour éviter d'endommager sa surface, n'utilisez ni alcool, ni produit inflammable.
-



N'essayez pas de démonter, de réparer ni de modifier la manette classique. Cela pourrait l'endommager.

**AVERTISSEMENT**


Avant toute utilisation, échauffez-vous convenablement et assurez-vous que vous êtes en bonne santé. Une personne qui ne se sent pas bien, qui a consommé de l'alcool ou toute autre substance ou médicament qui pourrait altérer son sens de l'équilibre ne devrait pas utiliser la Wii Balance Board, car elle pourrait se blesser ou provoquer des accidents.

.....




Utilisez la Wii Balance Board sur de courtes périodes uniquement, afin d'éviter de soumettre votre corps à un effort excessif. Faites également une pause si vos mains, vos pieds, vos hanches ou d'autres parties de votre corps sont fatigués ou endoloris. Si la gêne ou la douleur persiste, arrêtez immédiatement d'utiliser la Wii Balance Board et consultez un médecin.

.....

 L'utilisation d'un logiciel nécessitant la Wii Balance Board pourrait exacerber les symptômes chez les personnes souffrant déjà de problèmes de mains, de pieds, de hanches ou de toute autre partie du corps, ainsi que chez les personnes ne pouvant effectuer d'intenses activités physiques suite à des problèmes médicaux. Ces personnes devraient consulter un médecin avant d'utiliser la Wii Balance Board.

.....

 L'application d'une force plus importante que nécessaire sur les parties sensibles de la peau des mains ou des bras peut entraîner une gêne ou une douleur. Si celles-ci persistent, arrêtez immédiatement d'utiliser la Wii Balance Board et consultez un médecin.

.....




Consultez votre médecin avant de jouer à des jeux Wii ou Wii U qui pourraient nécessiter des efforts physiques si vous êtes enceinte ou susceptible de l'être, si vous avez des problèmes cardiaques, respiratoires, de dos, d'articulations ou orthopédiques, si vous avez une pression artérielle élevée ou du diabète, si vous faites peu d'exercice physique, ou si votre médecin vous a conseillé de limiter votre activité physique. Les personnes âgées, les personnes non habituées à faire de l'exercice ou souffrant de problèmes du système circulatoire (problèmes cardiaques, hypertension, etc.) doivent s'assurer de faire des pauses suffisantes.

.....



Si des enfants utilisent la Wii Balance Board, un adulte doit leur expliquer en détail les instructions et les informations sur la santé et la sécurité. Le non-respect de ces consignes peut entraîner des blessures, ou endommager la console ou tout autre équipement. Les adultes doivent s'assurer que les enfants jouent dans un endroit d'où ils peuvent être surveillés. En particulier, lorsque de jeunes enfants jouent, un parent ou tuteur doit les aider et jouer avec eux. Ne laissez pas un enfant déplacer la Wii Balance Board, car elle est assez lourde. Ils pourraient se blesser ou l'endommager en la laissant tomber.

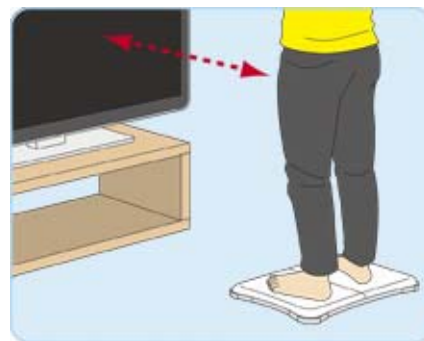
.....


 N'effectuez pas de mouvements excessifs, comme sauter sur la Wii Balance Board, ne permettez pas à plus d'une personne à la fois de monter dessus, et ne bougez pas vos mains, vos pieds, vos hanches ou d'autres parties de votre corps plus que nécessaire. Vous pourriez provoquer des accidents, vous blesser, endommager des objets alentour ou causer des dysfonctionnements de la Wii Balance Board.

.....


 Le jeu nécessite que vous bougiez certaines parties de votre corps, telles que vos mains, vos bras ou vos hanches. Avant de commencer une partie, assurez-vous qu'aucun obstacle ne se trouve autour ou au-dessus de vous. Pour éviter d'endommager vos équipements domestiques ou la Wii Balance Board, placez cette dernière de manière à toujours conserver une distance d'au moins 1 mètre entre votre corps (mains, pieds, etc.) et le téléviseur ou d'autres objets. Si d'autres personnes se trouvent autour de vous, assurez-vous qu'elles ne sont pas dans votre périmètre de mouvement. Cela pourrait causer des accidents, des blessures ou d'autres dégâts.

.....




 N'appliquez pas le poids du corps ou une quelconque force sur les bords de la Wii Balance Board. Vous pourriez, en tombant ou en trébuchant, causer des accidents, vous blesser, endommager vos équipements domestiques ou provoquer des dysfonctionnements de la Wii Balance Board.


.....

 Utiliser la Wii Balance Board quand celle-ci n'est pas stable pourrait causer des accidents ou des blessures, endommager vos équipements domestiques ou provoquer des dysfonctionnements de la Wii Balance Board. Assurez-vous que la Wii Balance Board est toujours stable et ne peut pas basculer ou glisser. Placez-la toujours sur le sol, en intérieur, sur une surface plane telle que le sol et évitez les endroits ci-dessous :


- les endroits où l'on utilise de l'eau (salle de bains, etc.) ;
 - des tapis ou des sols glissants (carrelage, etc.) ;
 - des surfaces n'offrant pas une surface stable, par exemple une moquette épaisse ;
 - tout endroit en extérieur.
-

 Utilisez toujours la Wii Balance Board pieds nus. Utiliser la Wii Balance Board en portant des chaussettes ou des chaussures pourrait conduire à des chutes, des accidents ou des blessures, endommager vos équipements domestiques ou provoquer des dysfonctionnements de la Wii Balance Board.

.....

 Si vos mains ou vos pieds deviennent moites lors de la partie, mettez le jeu en pause et essuyez-les ainsi que la Wii Balance Board avec une serviette sèche. L'utiliser quand elle est humide pourrait entraîner des chutes, des accidents ou des blessures, endommager vos équipements domestiques ou provoquer des dysfonctionnements de la Wii Balance Board.

.....

 N'utilisez pas la Wii Balance Board dans une pièce à chauffage au sol, car la Wii Balance Board pourrait surchauffer et ne plus fonctionner correctement.

.....



Assurez-vous que les protections anti-dérapantes en caoutchouc, placées au centre des capteurs d'équilibre situés sur la partie inférieure de la Wii Balance Board, ne sont pas encrassées par la poussière, par des peluches ou par toute autre matière gênante. Cela pourrait entraîner des chutes, des accidents ou des blessures, ainsi qu'endommager vos équipements domestiques et votre Wii Balance Board ou entraîner leur dysfonctionnement.

.....



N'utilisez pas la Wii Balance Board en mangeant ou en buvant. Faire tomber de la nourriture ou de la boisson sur la Wii Balance Board pourrait entraîner des accidents, des blessures, ainsi qu'un dysfonctionnement de la Wii Balance Board.

.....




Arrêtez immédiatement d'utiliser la Wii Balance Board et contactez le service consommateurs Nintendo dans les situations énumérées ci-dessous. L'utilisation de la Wii Balance Board dans ces situations pourrait causer des incendies, des chocs électriques, ainsi qu'un dysfonctionnement de la Wii Balance Board.

- Si vous remarquez des problèmes tels que des sons inhabituels, des émissions de fumée ou des odeurs étranges, retirez immédiatement les piles. Assurez-vous qu'il n'y a plus d'émission de fumée et contactez le service consommateurs Nintendo.
- Si un liquide quelconque (eau, jus de

fruits, huile, urine animale, etc.) ou tout autre corps étranger entre en contact avec la Wii Balance Board.

- Si vous découvrez des fissures, des dégâts, des déformations, une instabilité ou tout autre défaut.


.....

 N'ôtez le couvercle des piles que lorsque vous souhaitez les retirer dans les situations suivantes :


- pour les remplacer ;
- quand vous synchronisez la Wii Balance Board avec la console Wii U ;
- quand vous découvrez un défaut à la Wii Balance Board.

Utiliser la Wii Balance Board lorsque le couvercle est retiré pourrait entraîner la chute des piles, ce qui pourrait causer des accidents, des blessures, ainsi qu'un dysfonctionnement de la Wii Balance Board.


.....

 Vous ne devez en aucun cas démonter, modifier ou tenter de réparer la Wii Balance Board vous-même. Cela pourrait entraîner un choc électrique et endommager la Wii Balance Board.

 **ATTENTION**


 Après utilisation, ne laissez pas la Wii Balance Board à un endroit où quelqu'un pourrait trébucher dessus.

.....


 Quand vous déplacez la Wii Balance Board, tenez-la fermement par les poignées situées de chaque côté, à deux mains. La laisser tomber pourrait

causer des accidents, des blessures, endommager vos équipements domestiques ou provoquer des dysfonctionnements de la Wii Balance Board.


.....

 Posez la Wii Balance Board avec précaution afin de ne pas coincer vos mains ou vos pieds entre la Wii Balance Board et le sol.


.....

 Lorsque vous ôtez le couvercle des piles, prenez garde à ne pas lâcher la Wii Balance Board. Vous pourriez vous pincer les doigts ou les mains.


.....

 Appuyez délicatement sur le bouton POWER. Évitez d'exercer une pression excessive qui pourrait endommager la Wii Balance Board.


.....

 La Wii Balance Board est composée de matières plastiques et de pièces métalliques qui peuvent s'avérer dangereuses si elles sont brûlées. Lorsque vous la jetez, conformez-vous aux réglementations relatives au recyclage en vigueur dans votre pays.

.....


 Quand vous déplacez la Wii Balance Board, tenez-la fermement par les poignées situées de chaque côté, à deux mains. Tenter de transporter la Wii Balance Board d'une seule main peut causer des accidents, des blessures, endommager vos équipements domestiques ou provoquer des dysfonctionnements de la Wii Balance Board.

VIGILANCE

 La Wii Balance Board peut être endommagée ou ne plus effectuer de mesures exactes pour les raisons suivantes :


- si vous l'utilisez ou la rangez dans un endroit très humide, poussiéreux ou exposé à des fumées grasses ;
- si vous la soumettez à des chocs violents, par exemple en lâchant des objets dessus ou en la faisant tomber ;
- si vous la rangez pendant une longue période dans un endroit fermé tel un véhicule (en particulier par temps chaud) ;
- si vous l'utilisez ou la rangez dans un endroit exposé à la lumière directe du soleil, sur des tapis ou des sols chauffés, ou près de sources de chaleur telles qu'un poêle ou un radiateur ;
- si vous l'utilisez en extérieur.

.....


 Des marques ou des rayures peuvent apparaître sur le sol pour l'une des raisons suivantes :

- si vous placez la Wii Balance Board sur de la moquette, un revêtement souple, du carrelage ou un tapis ;
- si vous placez la Wii Balance Board en position inclinée ;
- si vous déplacez la Wii Balance Board en la tirant.


.....

 La Wii Balance Board pourrait ne pas fonctionner correctement si elle passait subitement d'un environnement extérieur froid à un environnement intérieur tempéré.

.....


 Utilisez la Wii Balance Board à des heures raisonnables, car les vibrations ou le bruit pourraient gêner vos voisins.

.....


 Si la Wii Balance Board est sale, suivez les instructions suivantes pour la nettoyer :

1. trempez un chiffon dans de l'eau savonneuse, puis essorez-le bien ;
2. nettoyez la Wii Balance Board en prenant soin de ne pas laisser d'eau savonneuse ;
3. enfin, essuyez-la avec un chiffon sec.


.....

 Laisser de l'eau savonneuse sur la Wii Balance Board pourrait la rendre glissante et causer des blessures.

.....


 Ne lavez pas la Wii Balance Board avec des produits nettoyants non neutres ou ménagers, de l'alcool ou des huiles inflammables (diluant ou tout autre produit solvant). Vous pourriez en endommager la surface.

 **AVERTISSEMENT**


 La console Wii U et la télécommande Wii peuvent émettre des ondes radio susceptibles de perturber le fonctionnement des appareils électroniques à proximité, y compris les stimulateurs cardiaques (pacemakers).

- N'utilisez pas la console Wii U ou une télécommande Wii à moins de 25 centimètres d'un stimulateur cardiaque.
- Si vous avez un stimulateur cardiaque ou tout autre implant médical, n'utilisez pas la console Wii U ou la télécommande Wii sans avoir au préalable consulté votre médecin ou le fabricant de votre implant médical.


 **ATTENTION**

 Ne laissez jamais le Wii Wheel traîner sur le sol. Vous pourriez trébucher dessus et vous blesser, ou endommager le Wii Wheel ou des objets environnants.

.....


 Ne posez jamais le Wii Wheel à un endroit d'où il est susceptible de tomber, ce qui pourrait causer des blessures ou l'endommager.

.....


 Lorsque vous insérez la télécommande Wii dans le Wii Wheel, prêtez attention aux points suivants pour éviter de causer des blessures ou d'endommager la télécommande Wii, le Wii Wheel ou des objets environnants :

- faites attention à ne pas vous coincer les doigts entre la télécommande Wii et le Wii Wheel ;
- assurez-vous que la dragonne pour télécommande Wii est bien passée dans le trou de l'emplacement pour la télécommande Wii du Wii Wheel.


.....

 Ne faites jamais tourner le Wii Wheel en le tenant par la dragonne pour télécommande Wii, et ne le lancez jamais. Cela pourrait causer des blessures ou endommager la télécommande Wii, le Wii Wheel ou des objets environnants.


.....

 N'utilisez le Wii Wheel qu'avec des logiciels compatibles. Vous risqueriez d'endommager la télécommande Wii, le Wii Wheel ou la console Wii U.


.....

 Le Wii Wheel contient des matières plastiques et métalliques, il ne doit pas être incinéré. Lorsque ce produit arrive en fin de vie, ne le jetez pas avec vos ordures ménagères, mais conformez-vous à la réglementation relative au recyclage des déchets en vigueur dans votre pays. Pour plus d'informations, contactez les autorités responsables de la collecte des ordures de votre localité.


.....

 N'utilisez pas le Wii Wheel s'il est entré en contact avec un liquide ou si un corps étranger y a été inséré. Cela pourrait endommager l'accessoire.

.....

 Avant utilisation, vérifiez toujours que la télécommande Wii est bien fixée au Wii Wheel.


.....

 Évitez de faire tomber le Wii Wheel et de cogner dessus, car tout choc important pourrait endommager l'accessoire.


.....

 Utilisez toujours la dragonne pour télécommande Wii lorsque vous utilisez le Wii Wheel.


.....

 Si vos mains transpirent ou deviennent humides pour une raison quelconque, arrêtez de jouer et séchez-les avant de reprendre la partie.


.....

 Ne démontez pas, ne modifiez pas et n'essayez pas de réparer le Wii Wheel.


.....

 Ne rangez pas et n'utilisez pas le Wii Wheel dans un endroit humide, poussiéreux ou enfumé.

.....

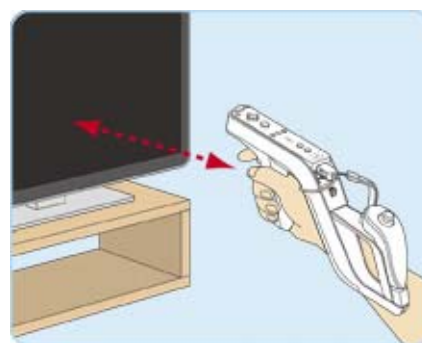
 Ne rangez et n'utilisez pas le Wii Wheel à proximité d'une source de chaleur telle qu'un radiateur, un poêle ou une cheminée, et ne l'exposez pas à la lumière directe du soleil de manière prolongée.

.....

 Si le Wii Wheel est sale, utilisez un chiffon doux pour le nettoyer. N'utilisez ni diluant, ni alcool, ni aucun autre solvant, car cela pourrait endommager sa surface.

⚠ ATTENTION

Avant de commencer, assurez-vous qu'il n'y a rien autour de vous. Même si vous déplacez le Wii Zapper



pendant la partie, veillez à prévoir une distance d'au moins 1 mètre avec le téléviseur. Si plusieurs joueurs jouent simultanément, assurez-vous de vous tenir suffisamment éloignés les uns des autres pour ne pas risquer de vous heurter.

.....



Si le Wii Zapper est sale, nettoyez-le avec un chiffon doux. N'utilisez ni alcool, ni liquide inflammable pour le nettoyer. Vous risquez d'endommager la surface de l'accessoire.

.....




Pendant la partie, tenez fermement le Wii Zapper (et le Nunchuk, s'il est tenu séparément) et ne le lâchez pas.




Ne lancez pas le Wii Zapper et ne l'agitez pas plus que nécessaire. Si vous lancez le Wii Zapper, l'agitez plus que nécessaire ou le laissez tomber, la traction excessive exercée sur la dragonne pourrait la faire céder.


.....

 Ne balancez pas le Wii Zapper en le tenant par la dragonne. De même, ne balancez pas le Nunchuk et ne l'enroulez pas autour de votre cou.


.....

 Avant d'utiliser le Wii Zapper, vérifiez que la dragonne de la télécommande Wii n'est pas endommagée. Si elle est endommagée, cessez d'utiliser la télécommande Wii et remplacez la dragonne.

.....


 Assurez-vous de faire passer le cordon de la dragonne dans le crochet du connecteur à la base de la prise du Nunchuk.

VIGILANCE

-  Connectez le casque avec micro au Wii U GamePad avant de le mettre sur vos oreilles.

Un bruit désagréable pourrait se produire dans le casque avec micro lorsque vous le connectez au Wii U GamePad, causant une gêne s'il se trouve sur vos oreilles.

.....

-  N'approchez pas le Wii U GamePad trop près du téléviseur, et ne réglez pas le volume sonore du téléviseur trop haut.

Un effet de rétroaction acoustique (effet Larsen) pourrait se produire.

Un effet de rétroaction acoustique se produit lorsque le son d'un haut-parleur est enregistré par un micro, puis rediffusé par le haut-parleur.

Pour éviter que cela se produise, conservez une distance raisonnable entre le Wii U GamePad et le téléviseur, et assurez-vous que le volume sonore du téléviseur est réglé à un niveau raisonnable.

.....

-  Évitez de brancher et de débrancher plusieurs fois d'affilée le casque avec micro pendant son utilisation.

Vous pourriez endommager le casque avec micro ou la prise.

Des sons désagréables pourraient également se faire entendre dans les haut-parleurs du téléviseur ou dans le casque avec micro des autres utilisateurs.

.....

 Lors de l'utilisation d'un casque avec micro à fil, suivez les précautions suivantes :

- ne convient pas aux enfants de moins de 36 mois – risque d'étranglement. Le cordon du casque avec micro peut s'enrouler autour du cou ;
- si le cordon est long, évitez de marcher dessus ou de vous prendre les pieds dedans. Vous pourriez vous blesser ou endommager le casque avec micro.

**AVERTISSEMENT**

Ce produit ne doit être utilisé que par un adulte. Conservez-le hors de portée des enfants.

.....



Assurez-vous qu'aucun enfant en bas âge n'ingère accidentellement le liquide de nettoyage ou de petits éléments de l'ensemble de nettoyage.

.....



Après utilisation, assurez-vous que le bouchon du liquide de nettoyage est soigneusement fermé, et rangez le liquide dans la boîte de l'ensemble de nettoyage pour lentille Wii U, hors de portée des enfants.

.....



Le liquide de nettoyage contient des produits chimiques. Évitez tout contact avec les yeux et la peau. Si le liquide de nettoyage entre en contact avec les yeux ou la peau, rincez immédiatement à l'eau claire, et consultez un médecin si une gêne persiste. Si le liquide de nettoyage est ingéré accidentellement, consultez un médecin immédiatement.

.....




Ne lancez pas et ne balancez pas le disque de nettoyage. Vous pourriez provoquer un accident, blesser quelqu'un ou endommager des objets.

.....




N'utilisez pas le liquide de nettoyage à proximité d'une flamme.


.....

 Si vous vous sentez mal en utilisant ce produit, cessez immédiatement de l'utiliser et consultez un médecin.


 **ATTENTION**

 N'utilisez pas le disque de nettoyage s'il est cassé ou déformé. Vous pourriez vous blesser ou endommager la console Wii U.


.....

 Ne laissez pas traîner le disque de nettoyage sur le sol. Vous pourriez vous blesser ou endommager le disque de nettoyage.

.....

 N'exercez pas de pression trop forte sur le disque de nettoyage, et ne le tordez pas. Vous pourriez vous blesser ou endommager le disque de nettoyage.


.....

 Le disque de nettoyage et le flacon contenant le liquide de nettoyage sont composés de plastique. Leur combustion peut être dangereuse : assurez-vous de suivre la réglementation en vigueur lorsque vous les jetez.


.....

 N'utilisez que le liquide de nettoyage fourni avec cet ensemble.


.....

 Si le disque de nettoyage est sale ou poussiéreux, nettoyez-le avec un chiffon doux avant de l'utiliser. Rangez le disque de nettoyage dans son emballage après utilisation.


PRÉCAUTIONS D'UTILISATION

 Ce produit est destiné à être utilisé uniquement avec la console Wii U. Ne l'utilisez avec aucun autre appareil, tel que la console Wii, un ordinateur ou un lecteur DVD. Vous pourriez endommager l'ensemble de nettoyage ou l'appareil et provoquer des dysfonctionnements.


.....

 Ne faites pas subir de choc important au produit : ne tapez pas dessus avec un autre objet, et ne le faites pas tomber. Vous pourriez endommager l'ensemble de nettoyage et provoquer des dysfonctionnements.


.....

 Ne versez pas une quantité trop importante de liquide de nettoyage sur le disque de nettoyage. Vous pourriez endommager l'ensemble de nettoyage et provoquer des dysfonctionnements.

.....

 Ne forcez pas l'insertion du disque de nettoyage dans la console Wii U. Vous pourriez endommager l'ensemble de nettoyage et provoquer des dysfonctionnements.

.....

 Ne tentez pas de modifier ou de réparer l'ensemble de nettoyage. Vous pourriez endommager la console Wii U ou l'ensemble de nettoyage.

.....



Conseils pour le rangement du produit :

- ne rangez pas le produit dans un endroit humide, poussiéreux ou enfumé ;
- ne l'exposez pas à la lumière directe du soleil pendant une longue période, ne le posez pas sur un parquet chauffant, et ne le rangez pas à proximité d'une source de chaleur (chauffage, cuisinière...) ;
- ne le laissez pas dans un endroit fermé pendant trop longtemps, comme une automobile (particulièrement par temps chaud).



Lorsque vous n'utilisez pas le disque de nettoyage, ne le laissez pas dans la console Wii U.



Ne touchez pas les brosses situées sur la face inférieure du disque de nettoyage. Si les brosses sont déformées, elles pourraient ne pas nettoyer la lentille correctement.



Ne salissez aucune face du disque de nettoyage, et ne le rayez pas. N'y collez aucun autocollant ni aucune étiquette, et n'écrivez pas dessus.



N'utilisez pas le disque de nettoyage si une des brosses se détache ou semble sur le point de se détacher, ni si les brosses sont très sales. Vous pourriez endommager la console Wii U.



Orientez les brosses du disque de nettoyage vers le bas lorsque vous le rangez dans la boîte de l'ensemble de nettoyage pour lentille Wii U. Les brosses pourraient être déformées si elles sont orientées vers le haut lorsque le disque est rangé.

Lors de l'utilisation des services Nintendo Network™, gardez à l'esprit les informations suivantes :

- Pour jouer avec vos amis en ligne, vous devez échanger vos identifiants Nintendo Network et les enregistrer dans vos listes d'amis respectives.
Si vous échangez vos identifiants Nintendo Network avec des personnes que vous ne connaissez pas, vous courez le risque de recevoir des informations ou des messages grossiers ou dont le contenu pourrait être choquant, et ces personnes pourraient avoir accès à des informations personnelles que vous préféreriez ne pas partager. Par conséquent, nous vous recommandons de ne pas communiquer votre identifiant Nintendo Network à des personnes que vous ne connaissez pas.

-
- N'entreprenez aucune activité inappropriée et/ou illégale qui pourrait gêner les autres utilisateurs ou enfreindre leurs droits, par exemple en falsifiant des données, en publiant des informations personnelles concernant d'autres personnes ou des représentations d'autres personnes sans leur autorisation, etc. Si de telles actions sont constatées, vous encourez des sanctions telles que l'interdiction d'utiliser les services en ligne.
-

- Lors d'opérations de maintenance consécutives à tout problème, les serveurs du Nintendo Network sont susceptibles d'être temporairement inaccessibles sans avertissement. Pour plus de détails, visitez le site Nintendo.

Lors de l'utilisation du navigateur Internet, gardez à l'esprit les informations suivantes :

- Nintendo n'est responsable du contenu d'aucun e-mail, forum de discussion, blog ou page quelconque.
-

- Certains sites peuvent contenir des informations choquantes, erronées, dangereuses ou illégales. Les parents et tuteurs doivent surveiller leurs enfants lorsqu'ils utilisent le navigateur Internet.
-


- Les droits d'auteur des textes, images et autres contenus accessibles sur Internet appartiennent à leurs auteurs. En dehors des cas expressément prévus par la loi, il est interdit de copier, distribuer, modifier ou re-publier des contenus sans l'autorisation de leur auteur.

Lors de la publication de contenu sur un site via le navigateur Internet, gardez à l'esprit les informations suivantes :

- N'utilisez pas de termes qui pourraient heurter la sensibilité d'autrui.
-

- Ne révélez aucune information à caractère personnel vous concernant ou concernant un tiers (nom, adresse, numéro de téléphone, adresse e-mail, etc.), sauf lorsque cela est nécessaire et que vous avez obtenu l'autorisation des tiers concernés.

Protéger les enfants des sites pouvant les choquer

Pour empêcher les enfants d'accéder à des sites dont le contenu ne leur est pas destiné ou qui pourrait les choquer, vous pouvez restreindre l'utilisation du navigateur Internet grâce à la fonction de contrôle parental , accessible depuis le menu Wii U.

La console Wii U permet aux utilisateurs de télécharger vers les serveurs des contenus tels que des messages, des images, des fichiers audio et vidéo et des QR Code, et d'accéder au contenu téléchargé vers les serveurs par les autres utilisateurs.

Lors de l'utilisation de ces fonctions, gardez à l'esprit les informations suivantes :

- Les contenus téléchargés vers les serveurs sont visibles par d'autres utilisateurs. Ils peuvent également être copiés, modifiés et redistribués par des tiers.
-
- Tout contenu téléchargé vers les serveurs est susceptible d'en être retiré sans avertissement. Nintendo peut également retirer ou rendre inaccessible tout contenu qu'il jugerait inapproprié.
-
- Lorsque vous téléchargez vers les serveurs ou créez du contenu :
 - n'incluez aucune information qui pourrait révéler votre identité ou celle d'un tiers, comme un nom, une adresse e-mail ou postale, ou un numéro de téléphone ;
 - n'incluez aucune donnée qui pourrait blesser, heurter ou gêner un tiers ;
 - n'enfreignez pas les droits d'autrui. N'utilisez aucun contenu appartenant à un tiers ou représentant un tiers (photo, image, vidéo) sans son autorisation ;
 - n'incluez aucun contenu illégal ou qui pourrait être utilisé pour faciliter une activité illégale ;
 - n'incluez aucun contenu contraire à la morale publique.

Les données de sauvegarde des logiciels, les statistiques d'utilisation des logiciels et d'autres informations sont sauvegardées et gérées séparément sur la console Wii U pour chaque utilisateur.

Gardez à l'esprit les points suivants lorsque vous utilisez la console Wii U :

■ Informations sauvegardées pour chaque utilisateur de la console

Les données et paramètres suivants sont sauvegardés séparément sur la console Wii U pour chaque utilisateur :

- Mii™ de l'utilisateur ;
- données de sauvegarde des logiciels Wii U ;
- informations sur les contacts dans la liste d'amis ;
- statistiques de jeu avec les contacts de la liste d'amis ;
- statistiques du journal ;
- paramètres du contrôle parental.

◆ Pour certains logiciels, il peut arriver que les données de sauvegarde soient partagées par tous les utilisateurs de la console.

■ Effacer un utilisateur

Lorsque vous effacez un utilisateur de la console Wii U, les informations liées à cet utilisateur et mentionnées ci-dessus sont également effacées définitivement.

■ Informations sauvegardées avec l'identifiant Nintendo Network

Les données et les paramètres sauvegardés avec votre identifiant Nintendo Network, ainsi que la façon dont ils sont collectés et utilisés, sont détaillés dans la politique de confidentialité Nintendo Network.

- ◆ L'effacement de votre identifiant Nintendo Network est définitif et s'applique à tous les appareils.

.....

■ Jeter ou céder la console

Avant de jeter ou de céder la console à un tiers, assurez-vous de protéger au mieux vos informations personnelles en formatant la console. Vous pouvez formater la console dans les paramètres de la console, accessibles depuis le menu Wii U.