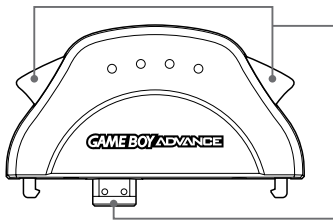


ATTENZIONE

PRIMA DI USARE QUESTO ACCESSORIO, LEGGERE ATTENTAMENTE IL LIBRETTO DELLE PRECAUZIONI CONTENUTO NELLA CONFEZIONE DEL GAME BOY ADVANCE E DELLE CASSETTE DI GIOCO. IL LIBRETTO CONTIENE IMPORTANTI INFORMAZIONI SULLA SICUREZZA E SULLA SALUTE.



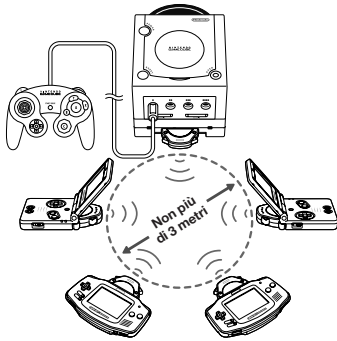
Leve per il rilascio dell'apparecchio
Premele verso l'interno per sganciare l'adattatore.

Connettore a spina per collegamento esterno
Da inserire nella presa collegamento esterno (EXT. per il Game Boy Advance e EXT. 1 per il Game Boy Advance SP) che si trova nella parte superiore del Game Boy Advance.

N° modello: AGB-015

Con il Game Boy Advance Wireless Adapter (adattatore wireless per Game Boy Advance) un massimo di cinque persone possono giocare insieme senza bisogno di alcun cavo, nei giochi compatibili con la modalità per più giocatori wireless. Questo adattatore wireless per Game Boy Advance funziona soltanto con le console portatili Game Boy Advance™ (AGB-001) e Game Boy Advance SP™ (AGS-001) e le cassette di gioco specificamente progettate per l'uso dell'adattatore wireless per Game Boy Advance. L'accessorio funziona anche con il Game Boy Player™ per NINTENDO GAMECUBE™ (DOL-017). Non funziona con il Game Boy™ originale, il Game Boy™ pocket e il Game Boy™ Color (la figura 1 mostra un esempio di collegamento wireless fra cinque giocatori che usano console diverse tra loro).

Figura 1



Questo accessorio funziona solo con cassette di gioco per Game Boy Advance compatibili con l'adattatore wireless per Game Boy Advance. Le cassette di gioco che consentono l'uso della tecnologia wireless riportano questa icona.

IMPORTANTE: Consultare la confezione e il manuale di istruzioni del gioco per informazioni sul numero delle cassette di gioco necessarie e sul numero massimo di giocatori che possono giocare contemporaneamente. Le impostazioni e le caratteristiche specifiche della modalità per più giocatori variano secondo il gioco. Leggere con attenzione il manuale di istruzioni allegato alla cassetta di gioco per conoscere le caratteristiche e le impostazioni specifiche relative al gioco stesso.

ATTENZIONE

L'adattatore wireless per Game Boy Advance emette onde radio che possono interferire con il corretto funzionamento di altri apparecchi a radiofrequenza che si trovano nelle vicinanze, inclusi i pacemaker cardiaci. **NON UTILIZZARE L'ADATTATORE WIRELESS PER GAME BOY ADVANCE A UNA DISTANZA INFERIORE AI 25 CENTIMETRI DA UN PACEMAKER.** In luoghi affollati, non accendere (ON) un Game Boy Advance al quale è collegato un adattatore wireless, in quanto un portatore di pacemaker potrebbe trovarsi nelle vicinanze. Non usare l'adattatore wireless per Game Boy Advance negli ospedali, negli aeroporti, sugli aerei o in altri luoghi in cui la trasmissione di onde radio è proibita.

Come installare l'adattatore wireless per Game Boy Advance

Assicurarsi che il Game Boy Advance sia spento (OFF). Inserire l'adattatore wireless per Game Boy Advance nella parte superiore del Game Boy Advance. Uno scatto indica il corretto inserimento (figura 2). Assicurarsi che entrambe le alette siano perfettamente inserite nelle fessure di fissaggio accessorio.

Figura 2

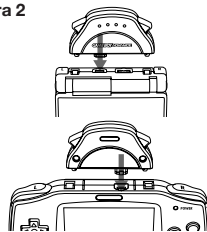
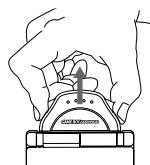


Figura 3



Prima di rimuovere l'adattatore wireless per Game Boy Advance, assicurarsi che il Game Boy Advance sia spento (OFF), procedere quindi spingendo le leve per il rilascio dell'apparecchio verso l'interno ed estraendo l'adattatore dal Game Boy Advance (figura 3).

Come usare l'adattatore wireless per Game Boy Advance

Ci sono due metodi per eseguire la modalità per più giocatori usando l'adattatore wireless per Game Boy Advance, secondo il gioco. **Alcune cassette di gioco consentono di utilizzare entrambe le modalità per più giocatori.**

Con una sola cassetta di gioco

Nel Game Boy Advance del giocatore 1 è presente una cassetta di gioco Game Boy Advance. Il giocatore 2 e gli eventuali giocatori 3 e 4 scaricano le informazioni di gioco nei loro Game Boy Advance dalla cassetta di gioco del giocatore 1. Questo metodo richiede l'impiego di una sola cassetta di gioco Game Boy Advance.

Con più cassette di gioco

Nel Game Boy Advance di ciascun giocatore sono presenti cassette di gioco Game Boy Advance uguali. Questo metodo richiede l'impiego di più cassette di gioco Game Boy Advance.

Per una prestazione ottimale, osservare le seguenti regole:

- Non afferrare, trasportare o scuotere il Game Boy Advance tenendolo per l'adattatore wireless per Game Boy Advance.
- Rimuovere l'adattatore wireless per Game Boy Advance quando non lo si utilizza.
- Usare gli adattatori wireless per Game Boy Advance a non più di 3 metri di distanza l'uno dall'altro. Il raggio di ricezione effettivo può variare in presenza di interferenze causate da fonti di onde radio estranee.
- Evitare di usare l'adattatore wireless per Game Boy Advance nelle vicinanze di apparecchi che possono causare interferenze radio, quali telefoni cordless, forni a microonde o reti LAN (Local Area Network) senza fili. Questo accessorio può interferire con le emissioni di tali apparecchi o subirne le interferenze.
- Non usare l'adattatore wireless per Game Boy Advance quando nelle vicinanze è in funzione il controller senza fili WaveBird™ per NINTENDO GAMECUBE, in quanto gli apparecchi possono interferire tra loro.
- Disporre gli adattatori wireless per Game Boy Advance uno di fronte all'altro ed evitare che siano separati da muri, mobili o altri oggetti ingombranti.

Risoluzione dei problemi

1. Se la modalità per più giocatori non funziona:

- Assicurarsi che la cassetta di gioco supporti la tecnologia wireless per il collegamento fra più giocatori.
- Assicurarsi che tutti gli adattatori wireless per Game Boy Advance e le cassette di gioco siano inseriti correttamente in ciascun Game Boy Advance.
- Assicurarsi che si stia usando il numero corretto di cassette di gioco richieste. Consultare in proposito la precedente sezione relativa al collegamento con una sola cassetta o con più cassette di gioco.
- Assicurarsi che il numero di giocatori partecipanti corrisponda a quello dei giocatori consentito dalla cassetta di gioco. Consultare il manuale di istruzioni del gioco in questione per conoscere il numero di giocatori consentito.

2. Se la ricezione in modalità per più giocatori funziona a intermittenza o si blocca di colpo:

- Assicurarsi che gli adattatori wireless per Game Boy Advance si trovino a una distanza pari o inferiore ai 3 metri tra loro.
- Assicurarsi che gli adattatori wireless per Game Boy Advance siano posti uno di fronte all'altro e che tra loro non si trovino persone, muri, mobili o altri oggetti ingombranti.
- Assicurarsi che nelle vicinanze non siano presenti altri apparecchi senza fili che possano causare interferenze con l'adattatore wireless per Game Boy Advance.