

Nintendo®

MAA-CTR-AA8P-ITA

GUIDA RAPIDA AL SOFTWARE NINTENDO 3DS
LEGO® CITY UNDERCOVER: THE CHASE BEGINS



CITY
UNDERCOVER

THE CHASE BEGINS





CITY
UNDERCOVER

THE CHASE BEGINS

Go to www.legosurvey.com/City to fill out a survey to access cheat codes for the LEGO® City Undercover: The Chase Begins videogame.

**CHEAT
CODES**

www.legosurvey.com/CITY

Visita il sito www.legosurvey.com/City e compila il questionario per avere accesso a una serie di codici da utilizzare con il videogioco LEGO® City Undercover: The Chase Begins.

Rendez-vous sur www.legosurvey.com/CITY pour remplir un questionnaire et obtenir des codes de triche pour le jeu vidéo LEGO® City Undercover: The Chase Begins.

COMANDI

Personaggio



Ruota visuale a sinistra

Muovi

Cambia travestimento

Ruota visuale a destra

Usa veicolo

Usa

Salta

Esegui azione

Pausa

Veicolo



Ruota visuale a sinistra

Ruota visuale a destra

Sterza

Abbandona veicolo

Sterza



Accelera

Frena/Fai retromarcia

Usa il clacson/la sirena


Pausa

Travestimenti

Chase McCain può agire sotto copertura grazie a travestimenti che gli permettono di sfruttare abilità specifiche. Tocca  sul touch screen oppure usa  per selezionare rapidamente uno dei travestimenti già ottenuti da Chase.



Acrobazie

Chase può compiere una serie di acrobazie spettacolari per muoversi a tutta velocità in determinate zone di LEGO® City. Cerca gli ostacoli di mattoncini blu e bianchi disseminati per la città, quindi premi  per scivolare, arrampicarti, dondolarti ed eseguire altri funambolismi mozzafiato.



Combattimento

A LEGO® City si combatte con stile! Il sistema di combattimento consente a Chase di passare a piacimento da un nemico all'altro e difendersi da attacchi multipli.

Lancio rapido

Quando sei vicino a un nemico, premi **Y** per far eseguire a Chase un lancio rapido.

Contrattacco

Premi **X** al momento giusto seguendo le indicazioni a schermo per eseguire un contrattacco.

Prese e tecniche di lancio avanzate

Quando sei vicino a un nemico, premi **A** per afferrarlo. Quindi, premi **A** nuovamente per cambiare la posizione di presa oppure premi **Y** per eseguire un atterramento.

Orientare i lanci

Dopo aver afferrato un nemico, tieni premuto **Y** e usa **C** per prendere la mira. Quindi, rilascia **Y** per lanciare il malcapitato addosso agli altri criminali o agli oggetti LEGO®.

Arrestare

Dopo aver messo un nemico al tappeto, Chase ha poco tempo per ammanettarlo prima che si riprenda. Quando vedi l'icona delle manette sopra un nemico, premi **A** per arrestarlo.





CITY



LEGO and the LEGO logo are trademarks of the LEGO Group.

LEGO et le logo LEGO sont des marques déposées du Groupe LEGO. ©2013 The LEGO Group.



Manuale elettronico

Seleziona l'icona di questo software nel menu HOME e tocca **MANUALE** per visualizzare il manuale elettronico. Leggi attentamente questo manuale per poter trarre il massimo divertimento dal gioco.

Nota: è possibile limitare l'uso di StreetPass™ attraverso il filtro famiglia. Per maggiori informazioni, consulta il manuale di istruzioni della console.



Questo software include un manuale elettronico al fine di ridurre la quantità di carta utilizzata nella confezione. Per ricevere assistenza, consulta il manuale elettronico, il manuale di istruzioni della console o il sito Internet Nintendo. Il manuale elettronico è disponibile in formato PDF sul sito Internet Nintendo.

IMPORTANTE: consulta il libretto Informazioni importanti.

LEGO CITY UNDERCOVER: THE CHASE BEGINS software ©2013 TT Games Publishing Ltd.
Produced by TT Games under license from the LEGO Group. LEGO, the LEGO logo, the Brick and the Knob configurations and the Minifigure are trademarks of the LEGO Group. ©2013 The LEGO Group. Trademarks are property of their respective owners.
Nintendo 3DS is a trademark of Nintendo. ©2013 Nintendo Co., Ltd.



22244490

