

# ULTIMATE NES™ REMIX

1 Belangrijke informatie

## Om te beginnen

2 Onlinefuncties

3 Ouderlijk toezicht

## De game spelen

4 Een spelstand selecteren

5 Een level kiezen

6 Een level spelen

7 Ranglijsten

8 Opslaan en wissen

## Ondersteuning

9 Contactgegevens

Lees deze handleiding zorgvuldig door voordat je deze software gebruikt. Als kinderen deze software gebruiken, dient een ouder of voogd deze handleiding zorgvuldig te lezen en aan hen uit te leggen.

- ◆ Tenzij anders vermeld, heeft elke verwijzing in deze handleiding naar "Nintendo 3DS" betrekking op zowel het Nintendo 3DS™-systeem als het Nintendo 3DS™ XL-systeem.
- ◆ Tenzij anders vermeld, heeft elke verwijzing in deze handleiding naar "Nintendo 3DS" ook betrekking op het Nintendo 2DS™-systeem, behalve wanneer er wordt verwezen naar functies die 3D-beelden gebruiken. Wanneer bepaalde functies je vragen om je Nintendo 3DS-systeem te sluiten, schuif dan in plaats daarvan de slaapknoop naar rechts.

 **BELANGRIJK**

Belangrijke informatie over je gezondheid en veiligheid vind je in de applicatie Gezondheids- en veiligheidsinformatie in het HOME-menu.

Lees ook de Nintendo 3DS-handleiding, in het bijzonder het hoofdstuk "Gezondheids- en veiligheidsinformatie", zorgvuldig door voordat je Nintendo 3DS-

software gebruikt.

## Taalkeuze

De taal in de software is afhankelijk van de taal die is ingesteld voor het systeem. De software ondersteunt vijf verschillende talen: Engels, Duits, Frans, Spaans en Italiaans. Als een van deze talen is ingesteld voor het Nintendo 3DS-systeem, wordt die automatisch gebruikt in de software. Als voor het Nintendo 3DS-systeem een andere taal is ingesteld, wordt in de software Engels als taal gebruikt. Lees de elektronische handleiding van de systeeminstellingen voor meer informatie over het instellen van de taal.

## Leeftijdsclassificatie

Informatie over leeftijdsclassificatie voor deze en andere software vind je op de website van het in jouw regio gebruikte classificatiesysteem.

PEGI (Europa):  
[www.pegi.info](http://www.pegi.info)

USK (Duitsland):  
[www.usk.de](http://www.usk.de)

Classification Operations Branch  
(Australië):  
[www.classification.gov.au](http://www.classification.gov.au)

OFLC (Nieuw-Zeeland):  
[www.classificationoffice.govt.nz](http://www.classificationoffice.govt.nz)

Rusland:

## Belangrijke informatie

Deze software (inclusief alle bijbehorende digitale content of documentatie die je downloadt of gebruikt) wordt door Nintendo uitsluitend gelicenseerd voor persoonlijk en niet-commercieel gebruik op je Nintendo 3DS-systeem. Jouw gebruik van netwerkdiensten voor deze software is onderhevig aan de gebruikersovereenkomst voor Nintendo 3DS-diensten en het privacybeleid, waarin ook de Nintendo 3DS-gedragscode inbegrepen is.

Ongeoorloofde reproductie of ongeoorloofd gebruik is niet toegestaan.

Deze software is beveiligd tegen kopiëren om de reproductie en het kopiëren van content te verhinderen.

Je Nintendo 3DS-systeem en de software zijn niet ontworpen voor gebruik met bestaande of toekomstige ongeoorloofde technische wijzigingen van de hardware of software, of gebruik in combinatie met ongeoorloofde apparatuur.

Nadat het Nintendo 3DS-systeem of de software is bijgewerkt, kunnen bestaande of toekomstige ongeoorloofde technische

wijzigingen van de hardware of software op je Nintendo 3DS-systeem, of het gebruik van ongeoorloofde apparatuur met je Nintendo 3DS-systeem, tot gevolg hebben dat je Nintendo 3DS-systeem permanent ophoudt te functioneren. Content die terug te voeren is op ongeoorloofde technische wijzigingen van de hardware of software op je Nintendo 3DS-systeem, kan worden verwijderd.

Deze software, de handleiding en andere teksten bij deze software worden beschermd door nationale en internationale wetgeving voor intellectuele eigendommen.

© 2013-2014 Nintendo Co., Ltd.

Trademarks are property of their respective owners. Nintendo 3DS is a trademark of Nintendo.

CTR-P-BFRP-00

Maak verbinding met het internet om van deze functies gebruik te maken:

- Software kopen in de Nintendo eShop (zie pag. 5)
  - Deelnemen aan online ranglijsten (zie pag. 7)
- ◆ Lees de Nintendo 3DS-handleiding voor informatie over het verbinding maken met het internet op je Nintendo 3DS-systeem.

Deze software ondersteunt Nintendo Network™.



Nintendo Network is een onlinedienst die het mogelijk maakt online met andere spelers van over de hele wereld te spelen, nieuwe aanvullende content te downloaden en nog veel meer!

### Waarschuwingen met betrekking tot onlinefuncties

- Als je informatie of content post, verzendt of op een andere wijze openbaar maakt via de draadloze communicatie, voeg dan geen persoonlijke informatie toe, zoals

je naam, e-mailadres, huisadres of telefoonnummer, aangezien deze informatie en content mogelijk door anderen kunnen worden gezien. Gebruik in het bijzonder bij het kiezen van een gebruikersnaam of bijnamen voor je Mii™-personages niet je echte naam, aangezien bij het gebruik van draadloze communicatie anderen mogelijk je gebruikersnaam en de namen van je Mii-personages kunnen zien.

- Vriendcodes zijn onderdeel van een systeem dat het mogelijk maakt andere gebruikers als vrienden te registreren, zodat je met bekenden kunt spelen en communiceren. Als je vriendcodes uitwisselt met vreemden, bestaat het risico dat je informatie of berichten ontvangt met beledigende of ongepaste inhoud, of dat jouw informatie tegen je wil door vreemden wordt gezien. We bevelen je daarom aan je vriendcode niet aan mensen te geven die je niet kent.
- Laat je niet in met schadelijke, onwettige, beledigende of anderzijds ongepaste activiteiten die andere gebruikers in problemen kunnen brengen. Het is in het bijzonder verboden informatie of content te verzenden of anderzijds openbaar te maken die andere personen bedreigt, beledigt of kwetst, de rechten van

anderen schendt (zoals auteursrechten, portretrechten, privacyrechten, publiciteitsrechten of handelsmerken) of die door andere personen als storend kunnen worden ervaren. Zorg er in het bijzonder voor dat wanneer je foto's, afbeeldingen of video's post, verzendt of beschikbaar maakt waarin andere mensen worden afgebeeld, je vooraf hun toestemming hebt verkregen. Als ongepast gedrag wordt gerapporteerd of vastgesteld, kun je worden bestraft, door bijvoorbeeld van de Nintendo 3DS-diensten te worden uitgesloten.

- Houd er rekening mee dat de Nintendo-servers zonder voorafgaand bericht tijdelijk niet beschikbaar kunnen zijn wegens onderhoud in geval van problemen, en dat onlinediensten voor bepaalde software kunnen worden beëindigd.



Je kunt bepaalde functies van deze software beperken via de onderstaande instellingen in het ouderlijk toezicht.

- ◆ Lees de Nintendo 3DS-handleiding voor meer informatie over het ouderlijk toezicht.
- Nintendo 3DS-winkeldiensten  
Beperkt de aankoop van andere software binnen deze software.
- Online interactie  
Beperkt de mogelijkheid om deel te nemen aan online ranglijsten.

 **START**

Ga naar het levelkeuzescherf (zie pag. 5).

 **SPEED MARIO BROS.**

Speel een aangepaste versie van de klassieke NES™-game Super Mario Bros.™, waarin Mario, de vijanden en de muziek een stuk sneller zijn! Kies **GAME START** (game starten) en druk vervolgens op **START** om te beginnen met spelen.

 **CHAMPIONSHIP  
MODE**

Deze spelstand is gebaseerd op de Nintendo World Championships en bestaat uit levels van drie verschillende games.

- ◆ De ranglijsten die je ziet als je **RANKINGS** (ranglijsten) aanraakt, zijn niet dezelfde als de ranglijsten van NES™ REMIX 2 voor de Wii U™.

## Over de Nintendo World Championships

De Nintendo World Championships was een videogametoernooi dat in 1990 in de Verenigde Staten werd gehouden. Spelers probeerden over drie verschillende games het hoogste totaal aantal punten te halen. En dat alles binnen 6 minuten en 21 seconden!



## 5 Een level kiezen



### Levelkeuzescherf

Kies het level dat je wilt spelen door heen en weer te scrollen tussen de beschikbare games en levels.



**1** Aantal behaalde sterren

**2** Pictogram voor nieuwe content

Dit pictogram verschijnt wanneer er een nieuw level is vrijgespeeld.

**3** Het aantal sterren dat je in de geselecteerde game hebt behaald

**4** Het aantal sterren dat je in het geselecteerde level hebt behaald

**5** Uitdagingslevel van de dag

Het huidige level waarin je het online kunt opnemen tegen andere spelers in de ranglijsten. Verandert dagelijks.

**6** Ranglijstenpictogram

**7** Nintendo eShop-pictogram

Hiermee ga je naar de Nintendo eShop, waar je Virtual Console-versies kunt kopen van de softwaretitels in deze game. Daarnaast kun je van verscheidene softwaretitels in deze game ook 3D Classics-versies kopen. 3D Classics-versies worden weergegeven in 3D.

## Besturing in het levelkeuzeschermb



Game kiezen



Tussen levels wisselen



Kiezen



Terug



## Soorten levels






Levels met dit symbool kunnen gespeeld worden nadat het voorafgaande level is voltooid.



Levels met dit symbool kun je vrijspelen door sterren te verzamelen. Deze levels worden van boven naar beneden vrijgespeeld. Kies het eerstvolgende nog niet vrijgespeelde level om te zien hoeveel sterren je nodig hebt om het vrij te spelen.





Speel levels van klassieke NES-games met geheel nieuwe regels en doelen. Hoe verder je komt in de game, hoe meer levels er beschikbaar zullen zijn.



**1** Resterende tijd

**2** Huidige uitdaging

**3** Aantal resterende levens

**4** Aantal uitdagingen

## Pauzemenu



Druk op **START** om het pauzemenu weer te geven.

CONTINUE	Ga verder met de game.
RESTART	Begin het huidige level opnieuw vanaf het begin van de eerste uitdaging.
END	Ga terug naar het levelkeuzescherf.



## Een level voltooien

Je krijgt sterren op basis van hoe snel je een level hebt voltooid. Met deze sterren kun je Remix-levels en nieuwe games vrijspelen.



## Game over

Het spel is afgelopen ('game over') als je geen tijd of levens meer overhebt.











## Ranglijsten (internet)

Raak  aan in het levelkeuzescherf om de ranglijsten voor het huidige level te bekijken. Je kunt de ranglijsten van je vrienden zien of de ranglijsten voor je regio. Als je ervoor hebt gekozen om deel te nemen aan de ranglijsten, wordt de naam van je Mii-personage of je Nintendo 3DS-gebruikersnaam automatisch geüpload samen met je tijden voor de levels en andere spelgegevens. Selecteer een record en raak  aan in het ranglijstenscherm om videobeelden van dat record te zien.

- ◆ Als de video te lang is, wordt de opname afgebroken voordat het level is voltooid.
- ◆ Alleen vrienden uit dezelfde regio als jij zijn zichtbaar in de ranglijsten met vrienden.
- ◆ Als je een ander Nintendo 3DS-systeem gebruikt dan het systeem waarmee je het eerst ranglijstgegevens hebt geüpload, of als je het systeemgeheugen van je Nintendo 3DS-systeem hebt geformatteerd, word je niet herkend als degene die je vorige ranglijsten heeft aangemaakt en kun je geen nieuwe gegevens





## Gegevens opslaan

Nadat je een level hebt voltooid, wordt je voortgang automatisch opgeslagen.




## Gegevens wissen

Om alle opgeslagen gegevens te wissen start je de software op en wacht je tot het Nintendo 3DS-logo wordt weergegeven. Vervolgens houd je  $\text{A} + \text{B} + \text{X} + \text{Y}$  ingedrukt totdat het titelscherm wordt weergegeven.

- ◆ Wees voorzichtig wanneer je gegevens verwijdert. Eenmaal gewiste gegevens kunnen niet worden teruggehaald.

- Zet het systeem niet uit, start het niet opnieuw op en verwijder de Game Card/SD-kaart niet terwijl je gegevens opslaat, en zorg dat er geen vuil in de aansluitingen komt. Hierdoor kunnen gegevens verloren gaan.
- Gebruik geen externe accessoires of software om je opgeslagen gegevens te modificeren. Dit kan ertoe leiden dat je niet verder kunt komen in de game of opgeslagen gegevens verliest. Elke modificatie is blijvend, dus wees voorzichtig.



Meer informatie over onze producten is te vinden op de Nintendo-website:  
[www.nintendo.com](http://www.nintendo.com)

Voor hulp bij het oplossen van problemen lees je de handleiding van je Nintendo 3DS-systeem, of ga je naar:  
[support.nintendo.com](http://support.nintendo.com)