

# Mario Sports™ Superstars

1 Belangrijke informatie

## Basisinformatie

2 Over amiibo

3 Onlinefuncties

4 Ouderlijk toezicht

## Hoe je speelt

5 Opgeslagen gegevens

6 Instellingen

7 Personages kiezen

8 amiibo-kaarten gebruiken

## Multiplayer

9 Lokale multiplayer

10 Online multiplayer

## SpotPass

11 Speelinformatie delen

## Ondersteuning

12 Contactgegevens

Lees deze handleiding zorgvuldig door voordat je deze software gebruikt. Als kinderen deze software gebruiken, dient een ouder of voogd deze handleiding zorgvuldig te lezen en aan hen uit te leggen.

- ◆ Tenzij anders vermeld, heeft elke verwijzing in deze handleiding naar "Nintendo 3DS" betrekking op alle systemen in de Nintendo 3DS™-familie.
- ◆ Wanneer je op een Nintendo 2DS™-systeem speelt, kun je de slaapknop gebruiken om functies te activeren waarvoor je het Nintendo 3DS-systeem zou moeten sluiten.

#### BELANGRIJK

Belangrijke informatie over je gezondheid en veiligheid vind je in de applicatie Gezondheids- en veiligheidsinformatie in het HOME-menu.

Lees ook de Nintendo 3DS-handleiding, in het bijzonder het hoofdstuk "Gezondheids- en veiligheidsinformatie", zorgvuldig door voordat je Nintendo 3DS-software gebruikt.

#### Taalkeuze

De taal in de software is afhankelijk van de taal die is ingesteld voor het systeem. De software ondersteunt zes verschillende talen: Engels, Duits, Frans, Spaans, Italiaans en Nederlands. Als een van deze talen is ingesteld voor het Nintendo 3DS-systeem, wordt die automatisch gebruikt in de software. Als voor het Nintendo 3DS-systeem een andere taal is ingesteld, wordt in de software Engels als taal gebruikt. Lees de elektronische handleiding van de systeeminstellingen voor meer informatie over het instellen van de taal.

- ◆ Schermafbeeldingen van de software in deze handleiding zijn afkomstig uit de Engelse versie van de software.
- ◆ Waar het ter verduidelijking nodig is, bevatten verwijzingen naar schermtekst in deze afbeeldingen zowel de Engelse tekst uit de afbeelding als de vertaalde tekst uit de software.

### Leeftijdsclassificatie

Informatie over leeftijdsclassificatie voor deze en andere software vind je op de website van het in jouw regio gebruikte classificatiesysteem.

PEGI (Europa):  
[www.pegi.info](http://www.pegi.info)

USK (Duitsland):  
[www.usk.de](http://www.usk.de)

Classification Operations Branch (Australië):  
[www.classification.gov.au](http://www.classification.gov.au)

OFLC (Nieuw-Zeeland):  
[www.classificationoffice.govt.nz](http://www.classificationoffice.govt.nz)

Rusland:  
[minsvyaz.ru/ru/documents/](http://minsvyaz.ru/ru/documents/)

### Belangrijke informatie

Deze software (inclusief alle bijbehorende digitale content of documentatie die je downloadt of gebruikt) wordt door Nintendo uitsluitend gelicenseerd voor persoonlijk en niet-commercieel gebruik op je Nintendo 3DS-systeem. Jouw gebruik van netwerkdiensten voor deze software is onderhevig aan de gebruikersovereenkomst voor Nintendo 3DS-diensten en het privacybeleid, waarin ook de Nintendo 3DS-gedragscode inbegrepen is.

Ongeoorloofde reproductie of ongeoorloofd gebruik is niet toegestaan.

Deze software is beveiligd tegen

kopiëren om de reproductie en het kopiëren van content te verhinderen.

Je Nintendo 3DS-systeem en de software zijn niet ontworpen voor gebruik met bestaande of toekomstige ongeoorloofde technische wijzigingen van de hardware of software, of gebruik in combinatie met ongeoorloofde apparatuur.


Nadat het Nintendo 3DS-systeem of de software is bijgewerkt, kunnen bestaande of toekomstige ongeoorloofde technische wijzigingen van de hardware of software op je Nintendo 3DS-systeem, of het gebruik van ongeoorloofde apparatuur met je Nintendo 3DS-systeem, tot gevolg hebben dat je Nintendo 3DS-systeem permanent ophoudt te functioneren. Content die terug te voeren is op ongeoorloofde technische wijzigingen van de hardware of software op je Nintendo 3DS-systeem, kan worden verwijderd.

Deze software, de handleiding en andere teksten bij deze software worden beschermd door nationale en internationale wetgeving voor intellectuele eigendommen.

Lees de Engelse versie van deze elektronische handleiding voor informatie over intellectuele-eigendomsrechten met betrekking tot deze software, waaronder informatie over middleware-componenten en opensourcesoftware-componenten, voor zover deze zijn gebruikt.

CTR-P-AUNP-00

## 2 Over amiibo



Deze software ondersteunt **amiibo**. Je kunt compatibele amiibo™-accessoires gebruiken door ze tegen het touchscreen van een New Nintendo 3DS-/New Nintendo 3DS XL-systeem aan te houden.

Je amiibo zijn er niet alleen voor de sier. Je kunt NFC ('near field communication', communicatie met de directe omgeving) gebruiken om je amiibo te verbinden met compatibele software, zodat je met ze kunt spelen in de game. Ga voor meer informatie naar:

<http://amiibo.nintendo.eu/>

- ◆ Elke amiibo kan slechts voor één softwaretitel tegelijk spelgegevens bevatten. Om nieuwe spelgegevens te creëren op een amiibo waarop al gegevens van een andere softwaretitel zijn opgeslagen, moet je eerst de bestaande spelgegevens wissen. Je kunt dit doen via amiibo-INSTELLINGEN onder  in het HOME-menu.
- ◆ Een amiibo kan door meerdere ondersteunde softwaretitels worden gelezen.
- ◆ Als de gegevens op je amiibo zijn beschadigd en niet kunnen worden hersteld, kun je je amiibo formatteren via amiibo-INSTELLINGEN onder  in het HOME-menu.

Om amiibo te kunnen gebruiken met een Nintendo 3DS-/3DS XL-/2DS-systeem heb je de NFC-lezer/-schrijver voor Nintendo 3DS nodig.

### **BELANGRIJK**

Het systeem herkent je amiibo al wanneer je het touchscreen er zachtjes mee aanraakt. Druk de amiibo niet hard tegen het scherm en sleep hem er ook niet met veel kracht overheen.

### 3 Onlinefuncties

Met deze software kun je het online opnemen tegen andere spelers. Lees voor meer informatie het gedeelte over multiplayerfuncties.

- ◆ Lees de Nintendo 3DS-handleiding voor informatie over het verbinding maken met het internet op je Nintendo 3DS-systeem.

Deze software ondersteunt Nintendo Network™.



Nintendo Network is een onlinedienst die het mogelijk maakt online met andere spelers van over de hele wereld te spelen, nieuwe aanvullende content te downloaden en nog veel meer!

#### Waarschuwingen met betrekking tot onlinefuncties

- Als je informatie of content post, verzendt of op een andere wijze openbaar maakt via de draadloze communicatie, voeg dan geen persoonlijke informatie toe, zoals je naam, e-mailadres, huisadres of telefoonnummer, aangezien deze informatie en content mogelijk door anderen kunnen worden gezien. Gebruik in het bijzonder bij het kiezen van een gebruikersnaam of namen voor je Mii™-personages niet je echte naam, aangezien bij het gebruik van draadloze communicatie anderen mogelijk je gebruikersnaam en de namen van je Mii-personages kunnen zien.
- Vriendcodes zijn onderdeel van een systeem dat het mogelijk maakt andere gebruikers als vrienden te registreren, zodat je

met bekenden kunt spelen en communiceren. Als je vriendcodes uitwisselt met vreemden, bestaat het risico dat je informatie of berichten ontvangt met beledigende of ongepaste inhoud, of dat jouw informatie tegen je wil door vreemden wordt gezien. We bevelen je daarom aan je vriendcode niet aan mensen te geven die je niet kent.

- Laat je niet in met schadelijke, onwettige, beledigende of anderzijds ongepaste activiteiten die andere gebruikers in problemen kunnen brengen. Het is in het bijzonder verboden informatie of content te verzenden of anderzijds openbaar te maken die andere personen bedreigt, beledigt of kwetst, de rechten van anderen schendt (zoals auteursrechten, portretrechten, privacyrechten, publiciteitsrechten of handelsmerken) of die door andere personen als storend kunnen worden ervaren. Zorg er in het bijzonder voor dat wanneer je foto's, afbeeldingen of video's post, verzendt of beschikbaar maakt waarin andere mensen worden afgebeeld, je vooraf hun toestemming hebt verkregen. Als ongepast gedrag wordt gerapporteerd of vastgesteld, kun je worden bestraft, door bijvoorbeeld van de Nintendo 3DS-diensten te worden uitgesloten.
- Houd er rekening mee dat de Nintendo-servers zonder voorafgaand bericht tijdelijk niet beschikbaar kunnen zijn wegens onderhoud in geval van problemen, en dat onlinediensten voor bepaalde software kunnen worden beëindigd.



## 4 Ouderlijk toezicht

Je kunt bepaalde functies van deze software beperken via de onderstaande instellingen in het ouderlijk toezicht.

- ◆ Lees de Nintendo 3DS-handleiding voor meer informatie over het ouderlijk toezicht.
- Online interactie  
Beperkt onlinewedstrijden met andere spelers.

## 5 Opgeslagen gegevens

### Gegevens opslaan

Je resultaten in de game worden op bepaalde momenten automatisch opgeslagen, bijvoorbeeld na afloop van een wedstrijd.

### Gegevens wissen

Houd tijdens het opstarten van de software  $\textcircled{A} + \textcircled{B} + \textcircled{X} + \textcircled{Y}$  tegelijkertijd ingedrukt voordat het titelscherm verschijnt, om opgeslagen gegevens te wissen.

◆ **Gewiste gegevens kunnen niet worden teruggehaald, dus wees hier voorzichtig mee.**

- Zet het systeem niet herhaaldelijk uit en aan en voer niet opzettelijk verkeerde besturingshandelingen uit. Verwijder de Game Card of SD-kaart niet uit het systeem terwijl je gegevens opslaat, en zorg dat er geen vuil in de aansluitingen komt. Hierdoor kunnen gegevens verloren gaan.
- Gebruik geen externe accessoires of software om je opgeslagen gegevens te modificeren. Dit kan ertoe leiden dat je niet verder kunt komen in de game of opgeslagen gegevens verliest. Elke modificatie is blijvend, dus wees voorzichtig.

## 6 Instellingen

Raak in het hoofdmenu  aan om de algemene instellingen en de instellingen voor een aantal sporten aan te passen.

### Algemeen

Muziek	Schakel het afspelen van achtergrondmuziek tijdens wedstrijden in of uit.
Speelinformatie delen	Kies of je je speelinformatie wel of niet wilt delen (zie pag. 11).
Geblokkeerde gebruikers	Wis de lijst van tegenstanders waar je niet online tegen wilt spelen.

### Voetbal

Besturing	Kies besturingstype A, B of C.
-----------	--------------------------------

### Honkbal

Snelheid	Stel in of de snelheid wordt weergegeven in kilometer per uur of mijlen per uur.
----------	--

## Golf

Afstand	Stel in of afstanden worden weergegeven in meters of yards.
Putter	Stel in of afstanden worden weergegeven in meters of feet.
Wind-snelheid	Stel in of de windsnelheid wordt weergegeven in meters per seconde of mijlen per uur.

## Paardrijden

Afstand	Stel in of afstanden worden weergegeven in meters of yards.
---------	---

## 7 Personages kiezen

In het personagescherm kun je het personage of de personages kiezen waarmee je speelt, en voor elke sport het ontwerp van de uitrusting aanpassen.



### 1 Instellingen

Voor een aantal sporten zijn er individuele instellingen.

Honkbal	Stel in of de spelers in het veld automatisch, semi-automatisch of handmatig achter de bal aan gaan.
Tennis	Stel in of je personage links- of rechtshandig is.
Golf	Stel in of je personage links- of rechtshandig is.

### 2 Uitrustingsontwerp aanpassen

Je kunt voor elke sport het ontwerp van de uitrusting aanpassen.

- ◆ Dit is alleen mogelijk wanneer je de uitrusting van het geselecteerde personage hebt verkregen. Je kunt deze uitrusting bijvoorbeeld verkrijgen via de winkel in Verzameling.

Voetbal	Bal
Honkbal	Knuppel
Tennis	Racket
Golf	Club en bal
Paardrijden	Symbool

### ③ Varianten van het personage

Je kunt van het geselecteerde personage ook de sterspelervariant of de superstervariant kiezen.

- ◆ Deze optie kun je alleen kiezen wanneer de sterspelervariant of de superstervariant beschikbaar is.

### ④ Vaardigheden

Bekijk de vaardigheden van personages, zoals kracht en snelheid.


### ⑤ amiibo

Hier kun je amiibo-kaarten gebruiken.

Als je een amiibo-kaart uit de Mario Sports-serie gebruikt, wordt de sterspelervariant van dat personage speelbaar voor de genoemde sport.

### Wat is een sterspeler?

Een sterspeler heeft betere vaardigheden dan een normaal personage. Je kunt een sterspeler vrijspelen door in een toernooi een kampioensbeker te winnen of door een amiibo-kaart te gebruiken.

Kies  in het personagescherm (zie pag. 7) om een amiibo-kaart te kunnen scannen en gebruiken.

- ◆ Bij golf sla je de bal verder weg, maar dit gaat ten koste van de balbeheersing.

### Superster

Supersterren hebben nog betere vaardigheden dan sterspelers. Je speelt ze vrij door met amiibo-kaarten de stand 'Weg der supersterren' te voltooien.



Je kunt 'Weg der supersterren' spelen door in het hoofdmenu amiibo-KAART te kiezen.

### amiibo-kaarten bekijken

Voor elke variant van een personage worden de bijbehorende vaardigheden getoond.

## Varianten van het personage

Rode balk	Normaal personage
Blauwe balk	Sterspeler
Gele balk	Superster

## Soorten vaardigheden

Voetbal	 Kracht  Snelheid  Techniek
Honkbal	 Balsnelheid  Kracht  Snelheid
Tennis	 Kracht  Snelheid  Effect
Golf	 Slagafstand  Beheersing  Impactzone · Stabiliteit (Baan van de bal)
Paardrijden	 Versnellen  Herstellen  Draaien



## Verzamelkaarten

Je kunt verzamelkaarten krijgen door gewonnen munten of amiibo-kaarten te gebruiken in de winkel. Je vindt de winkel via VERZAMELING in het hoofdmenu. In het verzamelingsalbum kun je kaarten vanuit verschillende hoeken bekijken door je systeem te bewegen.

Tijdens het gebruik van deze software moet je soms het Nintendo 3DS-systeem bewegen. Zorg dat je genoeg ruimte om je heen hebt en houd het systeem met beide handen stevig vast. Beweeg het systeem niet met overmatig veel kracht, want dit kan letsel, schade aan het systeem en/of schade aan voorwerpen in je directe omgeving tot gevolg hebben.

## 9 Lokale multiplayer

### Versus: lokale multiplayer

Deze game kan worden gespeeld met maximaal zes spelers in de lokale multiplayerstand in Versus. Elke speler heeft een ondersteund systeem en een exemplaar van de software nodig.

#### Maximaal aantal spelers

Voetbal	Vier spelers
Honkbal	Twee spelers
Tennis	Vier spelers
Golf	Vier spelers
Paardrijden	Zes spelers

#### Benodigheden:

- Eén Nintendo 3DS-systeem per speler (maximaal zes)
- Eén exemplaar van de software per speler (maximaal zes)

#### Instellen

Kies de sport die je wilt spelen, en kies in het Versus-menu vervolgens **MET MENSEN IN DE BUURT**. Een van de spelers maakt een groep, waarna de andere spelers aan die groep kunnen deelnemen.

- ◆ De spelregels en instellingen worden gekozen door de speler die de groep heeft gemaakt.
- ◆ De beschikbare stadions en banen zijn afhankelijk van de spelvoortgang van de speler die de groep heeft gemaakt.

## 10 Online multiplayer

### Versus: online multiplayer

Als je verbinding maakt met het internet, kun je online tegen anderen spelen.

#### Maximaal aantal spelers

Voetbal	Vier spelers
Honkbal	Twee spelers
Tennis	Twee spelers (Vier spelers wanneer je met vrienden speelt)
Golf	Vier spelers
Paardrijden	Zes spelers

#### Met vrienden spelen

Kies ONLINE MET VRIENDEN in het Versus-menu van een sport.

Volg de instructies op het scherm om een groep te maken, waarna je vrienden aan die groep kunnen deelnemen.

- ◆ De spelregels en instellingen worden gekozen door de speler die de groep heeft gemaakt.
- ◆ De beschikbare stadions en banen zijn afhankelijk van de spelvoortgang van de speler die de groep heeft gemaakt.

#### Met spelers uit de hele wereld spelen

Kies ONLINE WERELDWIJD om het op te nemen tegen een wereldwijd aanbod aan tegenstanders.


- ◆ Stadions en banen worden willekeurig gekozen.

## Online scores

Elke speler begint met een online score van 2000. Als je punten behaalt in de wereldwijde online multiplayerstand, gaat deze score omhoog. Als je punten verliest, gaat je score omlaag.

- ◆ Als je speelt met spelers vanuit de hele wereld, zijn je tegenstanders spelers met een gelijksoortige online score (voor voetbal wordt er ook rekening gehouden met de afstand tussen tegenstanders).
- ◆ Als de verbinding wordt verbroken tijdens het spelen, heeft het puntenverschil tot aan dat moment alsnog invloed op de online score van de speler.
- ◆ Bij golf worden geen online scores bijgehouden.

## Spelers blokkeren

Na een wedstrijd kun je een speler blokkeren. Je zult die speler dan in de toekomst niet meer tegenkomen in wedstrijden. Om je lijst met geblokkeerde spelers te wissen kies je  in het hoofdmenu, daarna GEBLOKKEERDE GEBRUIKERS en ten slotte WISSEN.


## 11 Speelinformatie delen

### Speelinformatie delen (SpotPass)

Als het systeem zich in de slaapstand bevindt, maakt de SpotPass™-functie van tijd tot tijd verbinding met het internet (als er internettoegang is) om je speelinformatie te delen, zelfs als de software niet actief is. Deze informatie wordt gebruikt bij de ontwikkeling van toekomstige producten.

### SpotPass gebruiken

Als je de game voor de eerste keer speelt, wordt je gevraagd of je SpotPass wilt gebruiken en speelinformatie wilt delen. Als je hiermee akkoord gaat, wordt SpotPass ingeschakeld en wordt je speelinformatie gedeeld.

- ◆ Raak in het hoofdmenu  aan om het delen van je speelinformatie in of uit te schakelen.

## 12 Contactgegevens

Meer informatie over onze producten is te vinden op de Nintendo-website:  
[www.nintendo.com/countryselector](http://www.nintendo.com/countryselector)

Voor hulp bij het oplossen van problemen lees je de handleiding van je Nintendo 3DS-systeem, of ga je naar:  
[support.nintendo.com](http://support.nintendo.com)