

Mario Party: Star Rush

1 Важная информация

2 Локальный режим

3 Star Rush - Party Guest

4 Загружаемая игра

5 Об игре

6 Сохранение

Основная информация

7 Об amiibo

Прочая информация

8 Отправка инф-ции

Информация о поддержке

9 Как с нами связаться

Пожалуйста, внимательно прочитайте это руководство, прежде чем вы начнете пользоваться этой программой. Если программой будут пользоваться маленькие дети, необходимо, чтобы это руководство им прочитал и объяснил взрослый.

- ◆ Если не указано иное, все ссылки на Nintendo 3DS в этом руководстве относятся ко всем системам из семейства Nintendo 3DS™.
- ◆ При использовании системы Nintendo 2DS™ функции, для которых необходимо закрыть систему Nintendo 3DS, можно запустить с помощью переключателя режима ожидания.

 **ВАЖНО**

Важная информация о вашем здоровье и безопасности доступна в приложении Информация о здоровье и безопасности в меню HOME.

Перед тем как пользоваться программным обеспечением Nintendo 3DS, вы также должны внимательно прочитать руководство пользователя, особенно раздел «Информация о здоровье и безопасности».

Язык игры зависит от настроек языка системы. Эта программа поддерживает восемь языков: английский, немецкий, французский, испанский, итальянский, нидерландский, португальский и русский. Вы можете изменить язык игры путем изменения языка вашей системы. Инструкции по изменению языка системы см. в разделе Системные настройки электронного руководства.

Информация о возрастной категории

Информацию о возрастной категории этой и других программ см. на веб-сайте системы возрастных категорий вашего региона.

PEGI (Европа):
www.pegi.info

USK (Германия):
www.usk.de

Classification Operations Branch
(Австралия):
www.classification.gov.au

OFLC (Новая Зеландия):
www.classificationoffice.govt.nz

Россия:
minsvyaz.ru/ru/documents/

Важная информация

Эта программа (включая любой

цифровой контент или документацию, которые вы загружаете или используете с этой программой) лицензирована компанией Nintendo только для личного и некоммерческого использования на системе Nintendo 3DS. Пользование любыми сетевыми сервисами этой программы регулируется соглашением о пользовании сервисами Nintendo 3DS и политикой конфиденциальности, включающими кодекс поведения Nintendo 3DS.

Несанкционированное воспроизведение или использование запрещено. Эта программа содержит технологию защиты от копирования для предотвращения воспроизведения и копирования контента.

Ваша система Nintendo 3DS и эта программа не предназначены для использования с существующим или будущим неразрешенным технически модифицированным оборудованием или программным обеспечением либо с любыми неразрешенными устройствами. После обновления системы Nintendo 3DS или программного обеспечения существующее или будущее неразрешенное технически модифицированное оборудование или программное

обеспечение либо неразрешенное устройство, используемые с системой Nintendo 3DS, могут полностью вывести систему Nintendo 3DS из строя. Контент, созданный с помощью неразрешенного технически модифицированного оборудования или программного обеспечения системы Nintendo 3DS, возможно, будет удален.

Эта программа, руководство или другие печатные материалы, прилагаемые к этой программе, защищены национальными и международными законами о защите интеллектуальной собственности.

Информацию о правах на интеллектуальную собственность, которые относятся к этой программе, включая примечания о компонентах программного обеспечения среднего слоя и программного обеспечения с открытым исходным кодом, если такие использовались, см. в английской версии этого руководства.

CTR-P-BAAP-00



Локальный режим (локальная игра)

Используя режим Локальной игры, в битве могут участвовать до 4-х пользователей, каждый из которых обладает системой Nintendo 3DS и экземпляром игры.

★ Вам понадобятся:

- По одной системе Nintendo 3DS у каждого игрока.
- Один экземпляр игры Mario Party: Star Rush. Каждому дополнительному игроку также необходим экземпляр Mario Party: Star Rush либо Mario Party: Star Rush - Party Guest.
- ◆ Mario Party: Star Rush - Party Guest можно загрузить бесплатно в Nintendo eShop. (стр. 3)

★ Подготовка

Один игрок, обладающий экземпляром игры Mario Party: Star Rush (организатор), создает лобби. Битва начнется после того, как все игроки зайдут в лобби.

- ◆ Игроки, использующие Mario Party: Star Rush - Party Guest, не могут создавать свои собственные лобби.

1 Создание лобби

1. На Плазе выберите ИГРАТЬ ВМЕСТЕ ⇒ ЛОКАЛЬНЫЙ РЕЖИМ ⇒ СОЗДАТЬ ЛОББИ.
2. После того, как отобразятся имена всех игроков, выберите НАЧАТЬ для запуска игры.

1 Вход в лобби

1. На Плазе выберите ИГРАТЬ ВМЕСТЕ ⇒ ЛОКАЛЬНЫЙ РЕЖИМ ⇒ НАЙТИ ЛОББИ.
 2. Выберите группу и присоединитесь к ней.
- ◆ Если у вас имеется только один экземпляр Mario Party: Star Rush, вы по-прежнему можете участвовать в игре со своими друзьями, используя Mario Party: Star Rush - Party Guest.



Что такое Mario Party: Star Rush – Party Guest?

Mario Party: Star Rush - Party Guest можно бесплатно загрузить в Nintendo eShop. Пользуясь этой версией программы, вы сможете участвовать в совместной игре, даже если у вас нет экземпляра Mario Party: Star Rush. (стр. 2)

Предостережение

Невозможно участвовать в совместной игре, используя только Mario Party: Star Rush - Party Guest. Требуется одна система Nintendo 3DS для каждого игрока и хотя бы один экземпляр Mario Party: Star Rush.



Передача данных сохранения

Такие данные, как уровень игры, разблокированные персонажи и мини-игры в Mario Party: Star Rush - Party Guest сохраняются. Эти данные могут быть переданы в Mario Party: Star Rush, если программа будет запущена на той же самой системе.




Загружаемая игра 

Всего один экземпляр Mario Party: Star Rush дает возможность сразиться игрокам в количестве до 4 человек, используя функцию Загружаемая игра.

- ◆ Загружаемая игра недоступна в Mario Party: Star Rush - Party Guest.
- ◆ Загружаемая игра доступна и на системах, на которых программа не установлена. В этом случае будут недоступны некоторые карты, персонажи и функции игры. (стр. 5)

 Вам понадобятся:

- По одной системе Nintendo 3DS у каждого игрока
- Как минимум один экземпляр Mario Party: Star Rush

 Действия организатора (игрока с программой)

Игрок, у которого есть экземпляр программы, должен создать лобби. Игра начинается в тот момент, когда все остальные игроки зайдут в это лобби.

1. На Плазе сначала выберите ИГРАТЬ ВМЕСТЕ, а затем

ЗАГРУЖАЕМАЯ ИГРА.

2. После того как отобразятся имена всех игроков, выберите НАЧАТЬ для запуска игры.
3. Следуйте инструкциям на экране.



Действия гостей (игроков без программы)

1. В меню НОМЕ выберите значок ЗАГРУЖАЕМАЯ ИГРА, а затем коснитесь ЗАПУСТИТЬ.
 2. Выберите логотип Nintendo 3DS.
 3. Выберите Mario Party: Star Rush из списка.
- ◆ Возможно, потребуется обновление системы. Следуйте указаниям на экране для начала обновления. Если во время обновления системы вы получите сообщение о том, что подключение было прервано, попробуйте еще раз завершить обновление, используя системные настройки.

Mario Party: Star Rush - это новый тип настольной игры, которая позволяет не только играть, но и одновременно сохранять свободу движений. Она содержит мини-игры с возможностью совместного участия до 4 игроков.

★ Режимы игры

Все режимы позволяют играть в одиночку.



Можно играть в локальном беспроводном режиме.



Можно играть с использованием функции Загружаемая игра.

Схватка тоадов



Вы и другие игроки должны сразиться против боссов, чтобы спасти украденные звезды.

Монетотлон



В мини-игре с безумными гонками вы должны собрать как можно больше монеток.

Веселые шарики



Собирайте звезды, используя монетки, полученные в мини-играх или на полях.

Мини-игры



Выберите мини-игру, в которую хотите сыграть.

Суматоха Марио



В этой стратегической игре вы должны успеть передвинуть все три фигурки персонажей на другую часть поля до того, как это сделает ваш противник.

В ритме бита



Играйте под знакомые мелодии из Грибного королевства.

Игра с блоками бу




В этой игре в пазл нужно очистить ряды блоков, подбирая одинаковые номера, указанные на них.

Башня вызова

Пытаясь подняться на верх башни, избегайте скрытых амперов!

Музей персонажей

Взгляните на персонажей, которых вы повстречали.

 Не все персонажи и карты доступны при использовании функции Загружаемая игра.





Сохранение данных

Уровень игрока и прочие данные сохраняются автоматически в следующих случаях:

- После прохождения карты
- После прохождения мини-игры



Промежуточные данные сохранения

После завершения первого испытания в режиме Гонка с соперником Монетотлона и после прохождения первой контрольной отметки в Башне вызова вы можете нажать **START** и выбрать **СОХРАНИТЬ И ВЫЙТИ** для сохранения текущего продвижения в игре.

- ◆ Выбрав игру с промежуточным сохранением, вы сможете продолжить играть с места сохранения.
- ◆ Вы можете воспользоваться промежуточным сохранением только один раз.



Удаление данных

Одновременно нажмите и удерживайте **(A) + (B) + (X) + (Y)** при запуске игры, чтобы удалить все

данные.



◆ Будьте внимательны при удалении данных. После удаления данные не могут быть восстановлены.

● Не перезапускайте систему несколько раз подряд и не используйте намеренно неправильные элементы управления. Во время сохранения не извлекайте вставленную в систему игровую карту или карту SD. Не допускайте загрязнения контактов. Несоблюдение этих предосторожностей может привести к необратимой потере данных.

● Не используйте внешние устройства или программы для изменения данных сохранения, так как это может привести к невозможности продолжить игру или к потере данных сохранения. Любые изменения являются необратимыми, поэтому будьте осторожны.



Эта программа поддерживает функции **amiibo**, доступные только для чтения.

Чтобы сканировать amiibo во время игры, выберите  или .

Чтобы использовать совместимый аксессуар amiibo™, коснитесь им сенсорного дисплея системы Nintendo 3DS/New Nintendo 3DS XL.

Аксессуары amiibo служат не только для украшения. С помощью устройства

NFC (коммуникации ближнего поля)

вы можете подключать их к совместимым программам и использовать в игре.

Дополнительную информацию см. на веб-сайтах:


- amiibo.nintendo.eu (Европа)

- amiibo.nintendo.com.au

(Австралия/Новая Зеландия)

◆ Данные аксессуара amiibo могут считываться несколькими

совместимыми программами.


- ◆ Если данные аксессуара amiibo повреждены и не могут быть восстановлены, откройте меню HOME ⇒  ⇒ НАСТРОЙКИ amiibo, а затем сбросьте данные.

Для использования amiibo с системой Nintendo 3DS / 3DS XL / 2DS необходимо устройство чтения/записи NFC для Nintendo 3DS.

★ Важная информация

- Легкого касания сенсорного дисплея достаточно, чтобы система обнаружила amiibo. Не давите аксессуаром amiibo на дисплей и не проводите им по дисплею с чрезмерным применением силы.

Отправка информации об игре (SpotPass™)

Если функция SpotPass активирована, она периодически подключается к Интернету (если доступно), когда система находится в режиме ожидания. Это происходит даже в том случае, когда сама программа не запущена. Если функция отправки информации об игре включена для этой программы, эти данные будут посланы в Nintendo в анонимном формате через SpotPass. Эта функция может быть включена или отключена в меню ОПЦИИ программы, которое открывается касанием значка  на начальном экране.

Информация об игре будет использована в разработке новых продуктов.

Онлайн-функции

Эта программа позволяет загрузить информацию об игре через Интернет-соединение.

- ◆ Информацию о подключении вашей системы Nintendo 3DS к Интернету см. в руководстве пользователя.

Эта программа поддерживает Nintendo Network™.



Сеть Nintendo Network — это онлайн-сервис, позволяющий вам играть с другими игроками по всему миру, загружать новый дополнительный контент и многое другое!

Онлайн-предосторожности

- Если вы публикуете, отправляете или иным образом делаете доступной другим с помощью беспроводного режима любую информацию или контент, убедитесь, что они не включают информацию, с помощью которой можно идентифицировать вашу личность, например ваши имя и фамилию, адрес электронной почты, домашний адрес или номер телефона, так как эту информацию и контент могут видеть другие пользователи. В частности, когда вы выбираете имя пользователя или ник для ваших образов Mii™, не используйте ваше настоящее имя, так как другие могут видеть ваше имя пользователя или ники ваших образов Mii при

использовании беспроводного режима.

- Коды друга являются частью системы, позволяющей установить дружбу с другими пользователями, чтобы вы могли играть, общаться и взаимодействовать с людьми, которых вы знаете. При обмене кодами друга с незнакомыми людьми существует риск получения оскорбительных сообщений или информации или недопустимого контента. Кроме того, незнакомые люди смогут увидеть информацию о вас, которой вы не хотели бы делиться с незнакомыми людьми. Поэтому мы не рекомендуем предоставлять коды друга людям, которых вы не знаете.
- Не выполняйте действий, которые наносят вред, являются противозаконными, оскорбительными или в каком-либо ином смысле неприемлемыми и могут стать источником проблем для других пользователей. В частности, не публикуйте, не отправляйте и не делайте иным образом доступными другим никакую информацию или контент, содержащие угрозы, оскорбления или домогательства в отношении других лиц, нарушающие права других лиц (например, авторские права,

права на собственный образ, права на неприкосновенность частной жизни, права на публичное использование или торговые марки) или способные вызвать чувство дискомфорта у других лиц. В частности, если вы публикуете, отсылаете и делаете иным образом доступными другим фотографии, изображения или видео, на которых запечатлены другие люди, предварительно получите на это их согласие. Если о вашем неподобающем поведении будет сообщено и такая информация подтвердится, вы можете подвергнуться штрафным санкциям, например в виде запрета на пользование сервисами Nintendo 3DS.

Информацию о продукции вы найдете на веб-сайте Nintendo по адресу:

www.nintendo.com/countryselector

Информацию о технической поддержке и решении проблем вы найдете в руководстве

пользователя вашей системы

Nintendo 3DS или на веб-сайте:

support.nintendo.com